



## PANORAMA




	Mundo	Brasil	Paraná	9ª Regional	Foz do Iguaçu
<b>Casos</b>	16.775.633	2.483.191	72.696	4.400	3.343
<b>Óbitos</b>	661.244	88.539	1.839	43	30
<b>Letalidade</b>	3,94%	3,57%	2,53%	0,98%	0,90%

Fonte: Dados Mundo obtidos da Organização Mundial da Saúde. Dados Brasil obtidos do Painel Coronavírus Brasil do Ministério da Saúde. Dados Paraná e 9ª Regional obtidos do Informe Epidemiológico da Secretaria Estadual da Saúde do Paraná. Dados Foz do Iguaçu obtidos da Vigilância Epidemiológica do município de Foz do Iguaçu. Dados preliminares sujeitos a alterações.



## INCIDÊNCIA

Local	Situação	Incidência por 100 mil habitantes
Brasil	Comparativo	1.172
Paraná	Risco Intermediário	634
9ª Regional de Saúde	Risco Intermediário	1.085
<b>Foz do Iguaçu</b>	<b>Risco</b>	<b>1.305</b>
Distrito Sanitário Norte	Risco	1.489
Distrito Sanitário Nordeste	Risco	1.209
Distrito Sanitário Leste	Risco	1.269
Distrito Sanitário Sul	Risco	1.318
Distrito Sanitário Oeste	Risco Intermediário	1.165

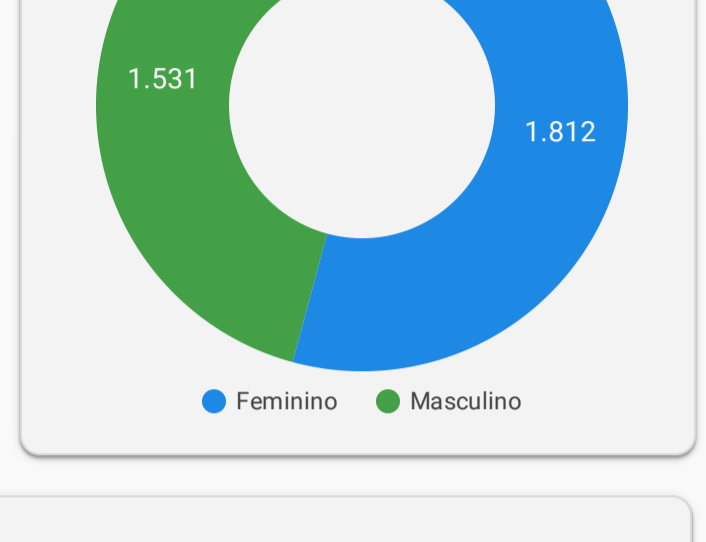
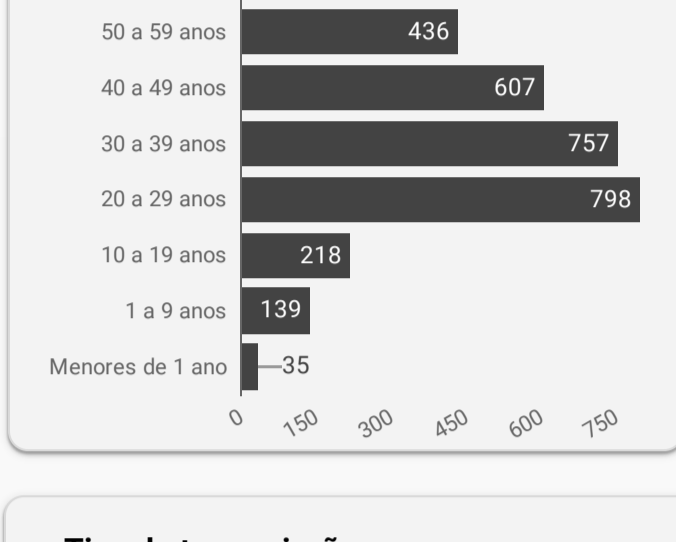


## CONFIRMADOS - FOZ DO IGUAÇU

**Em Foz do Iguaçu, foram registrados:**  
**3.343**  
Casos confirmados de COVID-19

**Que se encontram:**

- 2.985** Recuperados
- 266** Isolamento Domiciliar
- 56** Internados Leito COVID - Foz do Iguaçu
- 6** Internados Outra unidade hospitalar
- 30** Óbitos

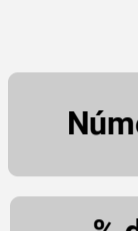


**Tipo de transmissão**

Comunitário	74,5%
Local	19,2%
Importado	6,3%

**QUAL O SIGNIFICADO?**

- Transmissão importada:** caso confirmado que ocorreu em outra localidade (município, estado ou país)
- Transmissão local:** caso confirmado através de transmissão por caso confirmado próximo (ex: família, amigos, etc.)
- Transmissão comunitária:** caso confirmado onde não é possível identificar onde ocorreu a infecção.



## OCUPAÇÃO DE LEITOS

	Leitos UTI		Leitos Enfermaria	
	Existentes	Em Utilização	Existentes	Em Utilização
<b>Número</b>	55	44	59	24
<b>% de Ocupação</b>	80,00%		40,68%	

**Descrição dos leitos em utilização**  
Dos **68** pacientes internados, **56** são confirmados para COVID-19 residentes de Foz do Iguaçu e o restante estão em análise ou são moradores de outros municípios.

**Número de internados leitos COVID-19 segundo município de residência**

Município	Regional de Saúde	UTI	Enfermaria Adulto	Enfermaria Pediátrica
Foz do Iguaçu	9ª Regional de Saúde	36	19	1
Santa Terezinha de Itaipu	9ª Regional de Saúde	3	0	0
Medianeira	9ª Regional de Saúde	2	1	0
São Miguel do Iguaçu	9ª Regional de Saúde	2	1	0
Matelândia	9ª Regional de Saúde	1	2	0
<b>Total geral</b>		<b>44</b>	<b>23</b>	<b>1</b>




## EXAMES LABORATORIAIS

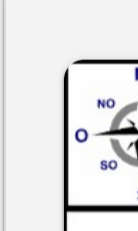
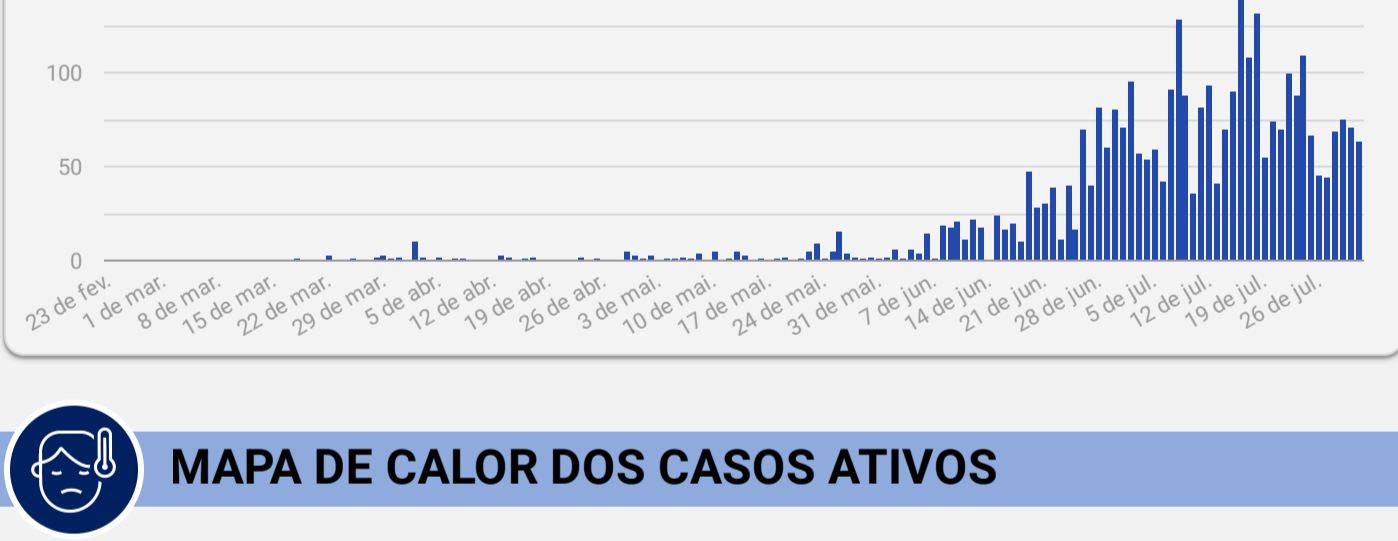
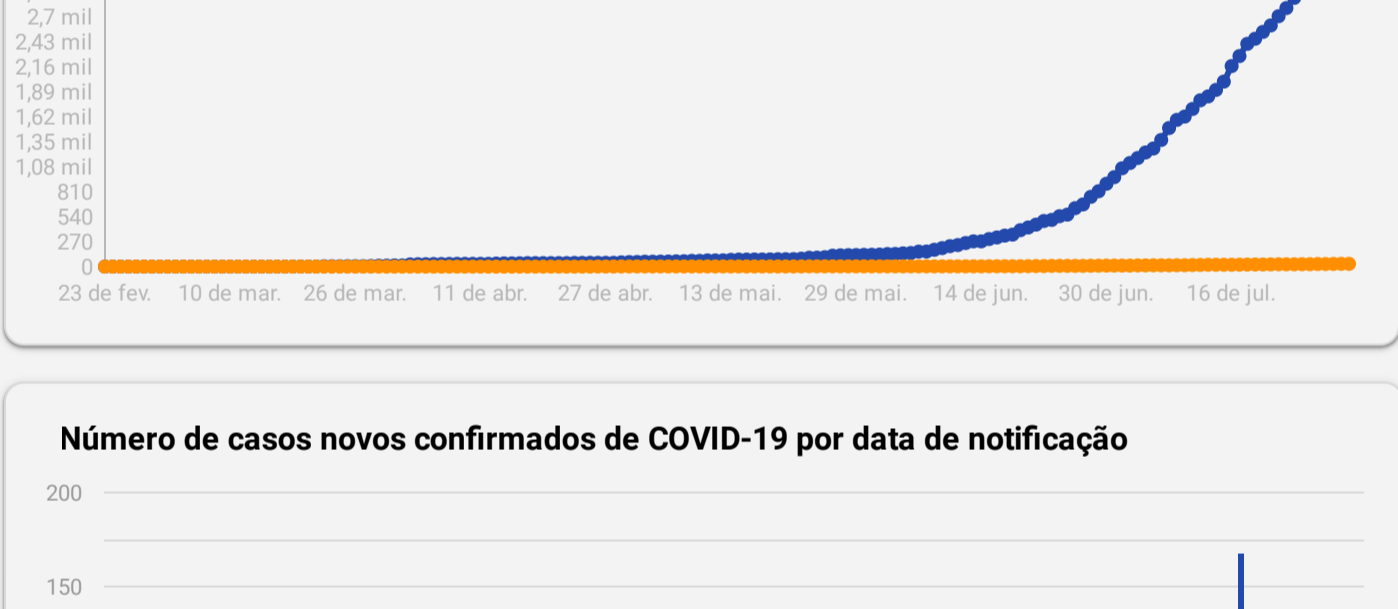
**Em Foz do Iguaçu, foram realizadas:**  
**13.563**  
Investigações

**3.343** Confirmados  
**10.220** Negativos


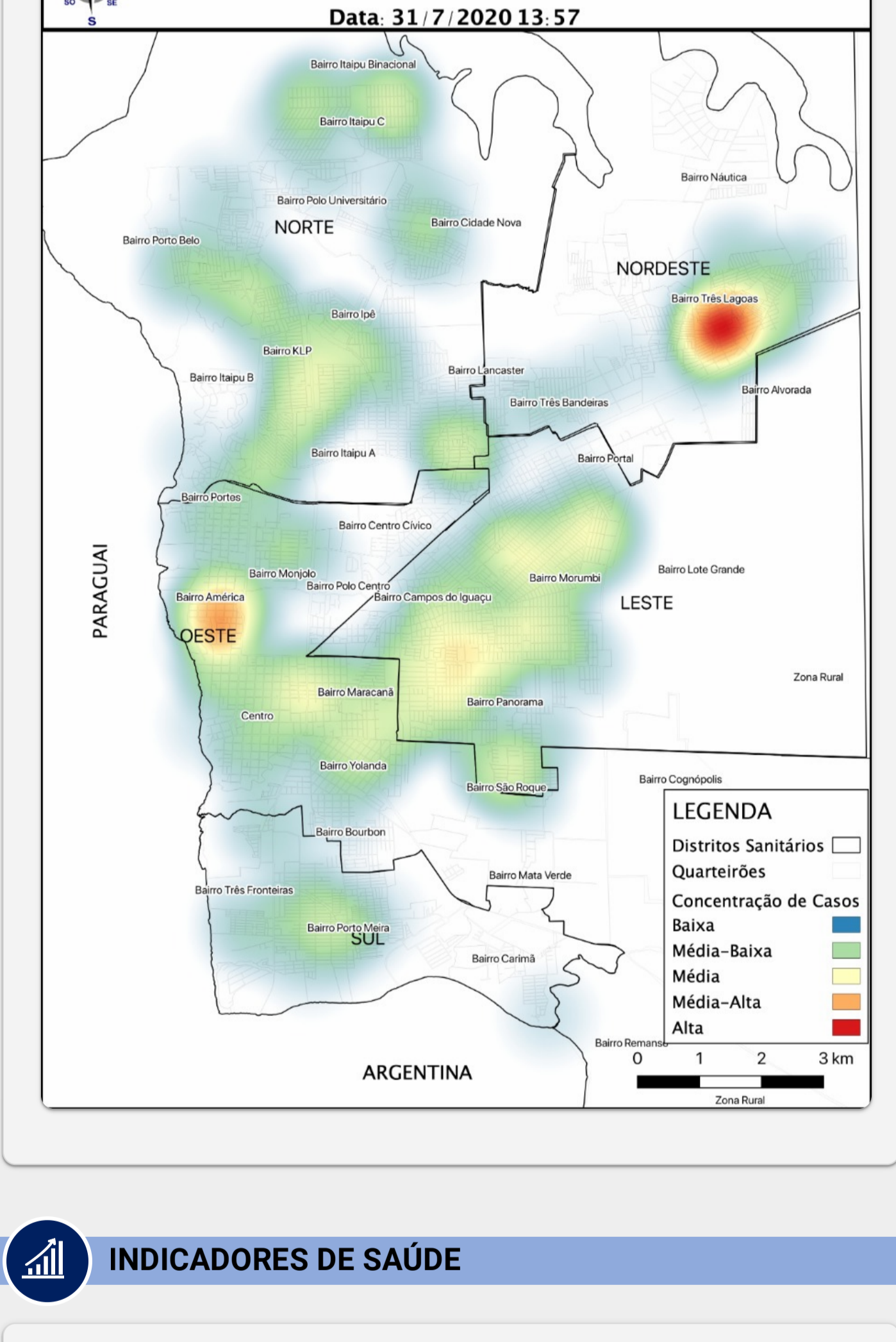
**3.256** RT-PCR  
**87** Testes Rápidos



## EVOLUÇÃO DE CASOS CONFIRMADOS E ÓBITOS



## MAPA DE CALOR DOS CASOS ATIVOS



## INDICADORES DE SAÚDE

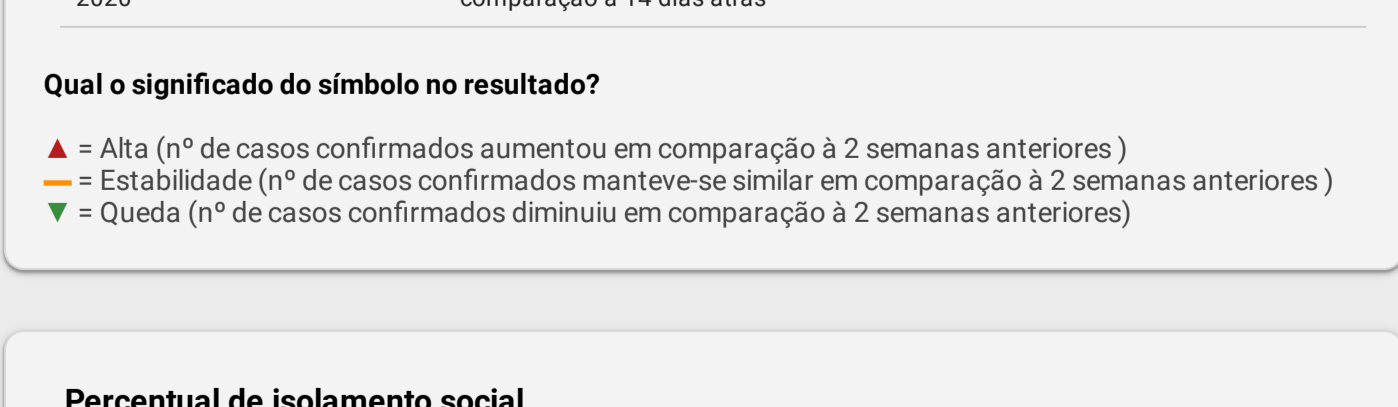


**Descrição da média móvel**

Data	Resultado	Descrição	Média Móv...
31 de jul. de 2020	▼	O número diário de casos de COVID-19 diminuiu em comparação à 14 dias atrás	62,57
30 de jul. de 2020	▼	O número diário de casos de COVID-19 diminuiu em comparação à 14 dias atrás	69,14

**Qual o significado do símbolo no resultado?**

- ▲ = Alta (nº de casos confirmados aumentou em comparação à 2 semanas anteriores)
- ▬ = Estabilidade (nº de casos confirmados manteve-se similar em comparação à 2 semanas anteriores)
- ▼ = Queda (nº de casos confirmados diminuiu em comparação à 2 semanas anteriores)



Fonte: Hands Mobile - Data Driven Mobile Experience. Para acessar [clique aqui](#)