



PANORAMA



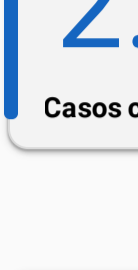
	Mundo	Brasil	Paraná	9ª Regional	Foz do Iguaçu
Casos	14.971.036	2.159.654	61.335	3.606	2.905
Óbitos	618.017	81.487	1.526	30	25
Letalidade	4,13%	3,77%	2,49%	0,83%	0,86%

Fonte: Dados Mundo obtidos da Organização Mundial da Saúde. Dados Brasil obtidos do Painel Coronavírus Brasil do Ministério da Saúde. Dados Paraná e 9ª Regional obtidos do Informe Epidemiológico da Secretaria Estadual da Saúde do Paraná. Dados Foz do Iguaçu obtidos da Vigilância Epidemiológica do município de Foz do Iguaçu. Dados preliminares sujeitos a alterações.



INCIDÊNCIA

Local	Situação	Incidência por 100 mil habitantes
Brasil	Comparativo	1 mil
Paraná	Risco Intermediário	535
9ª Regional de Saúde	Risco Intermediário	889
Foz do Iguaçu	Risco	1 mil
Distrito Sanitário Norte	Risco	1 mil
Distrito Sanitário Nordeste	Risco	1 mil
Distrito Sanitário Leste	Risco	1 mil
Distrito Sanitário Sul	Risco	1 mil
Distrito Sanitário Oeste	Risco Intermediário	1 mil

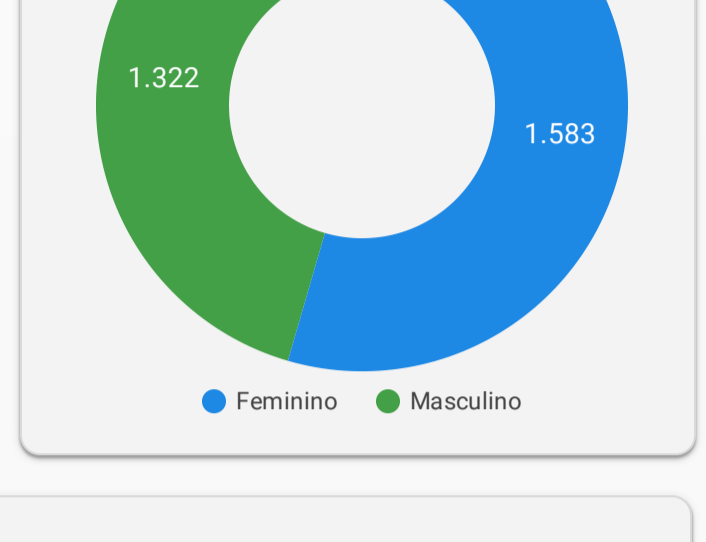
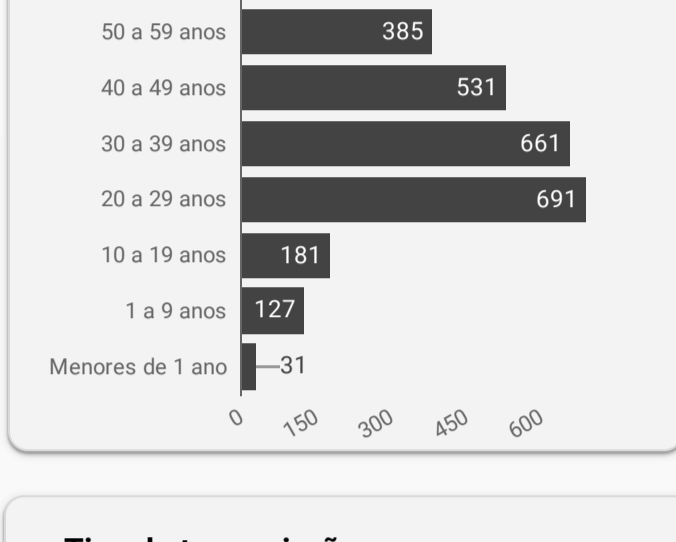


CONFIRMADOS - FOZ DO IGUAÇU

Em Foz do Iguaçu, foram registrados: **2.905** Casos confirmados de COVID-19

Que se encontram:

- 2.235** Recuperados
- 582** Isolamento Domiciliar
- 61** Internados Leito COVID - Foz do Iguaçu
- 2** Internados Outra unidade hospitalar
- 25** Óbitos

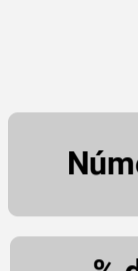


Tipo de transmissão

- Comunitário: 73,6%
- Local: 20%
- Importada: 6,4%

QUAL O SIGNIFICADO?

- Transmissão importada:** caso confirmado que ocorreu em outra localidade (município, estado ou país)
- Transmissão local:** caso confirmado através de transmissão por caso confirmado próximo (ex: família, amigos, etc.)
- Transmissão comunitária:** caso confirmado onde não é possível identificar onde ocorreu a infecção.



OCUPAÇÃO DE LEITOS

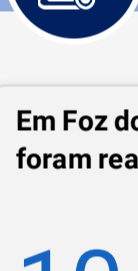
	Leitos UTI		Leitos Enfermaria	
	Existentes	Em Utilização	Existentes	Em Utilização
Número	55	49	59	23
% de Ocupação	89,09%		38,98%	

Descrição dos leitos em utilização

Dos **72** pacientes internados, **6** são confirmados para COVID-19 residentes de Foz do Iguaçu e o restante estão em análise ou são moradores de outros municípios.

Número de internados leitos COVID-19 segundo município de residência

Município	Regional de Saúde	UTI	Enfermaria Adulto	Enfermaria Pediátrica
Foz do Iguaçu	9ª Regional de Saúde	41	19	1
Medianeira	9ª Regional de Saúde	3	0	0
Santa Terezinha de Itaipu	9ª Regional de Saúde	3	0	0
Matelândia	9ª Regional de Saúde	1	2	0
São Miguel do Iguaçu	9ª Regional de Saúde	1	1	0
Total geral		49	22	1




EXAMES LABORATORIAIS

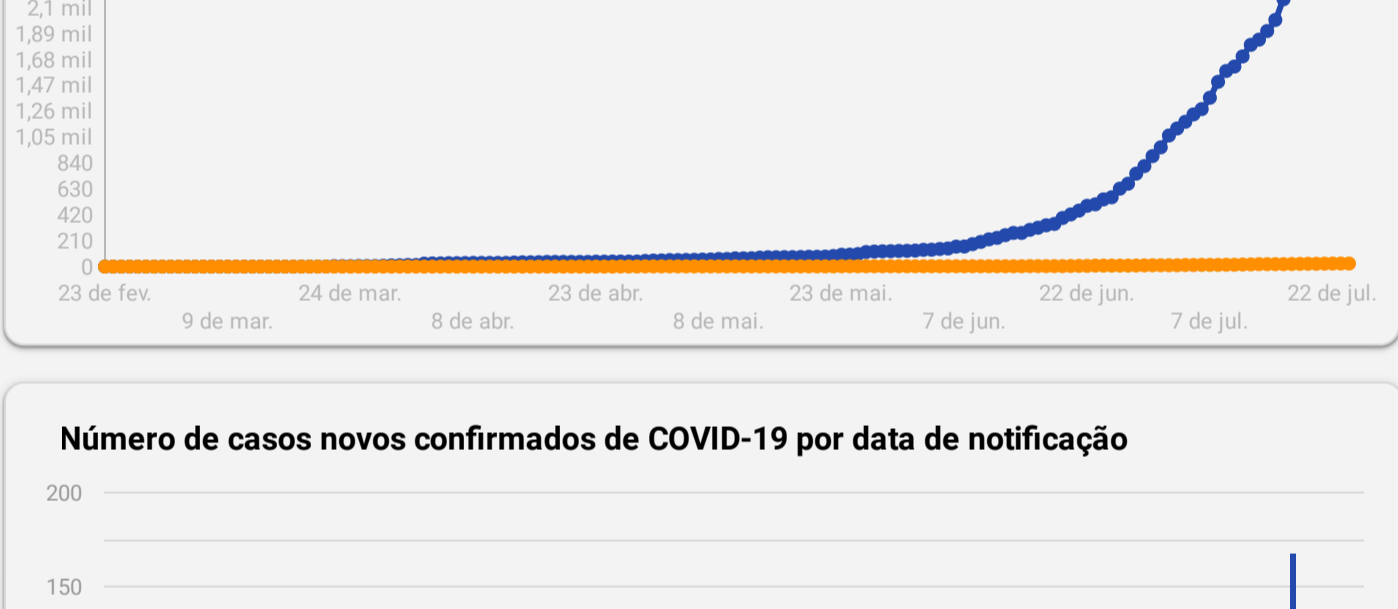
Em Foz do Iguaçu, foram realizadas: **10.934** Investigações

Resultados:


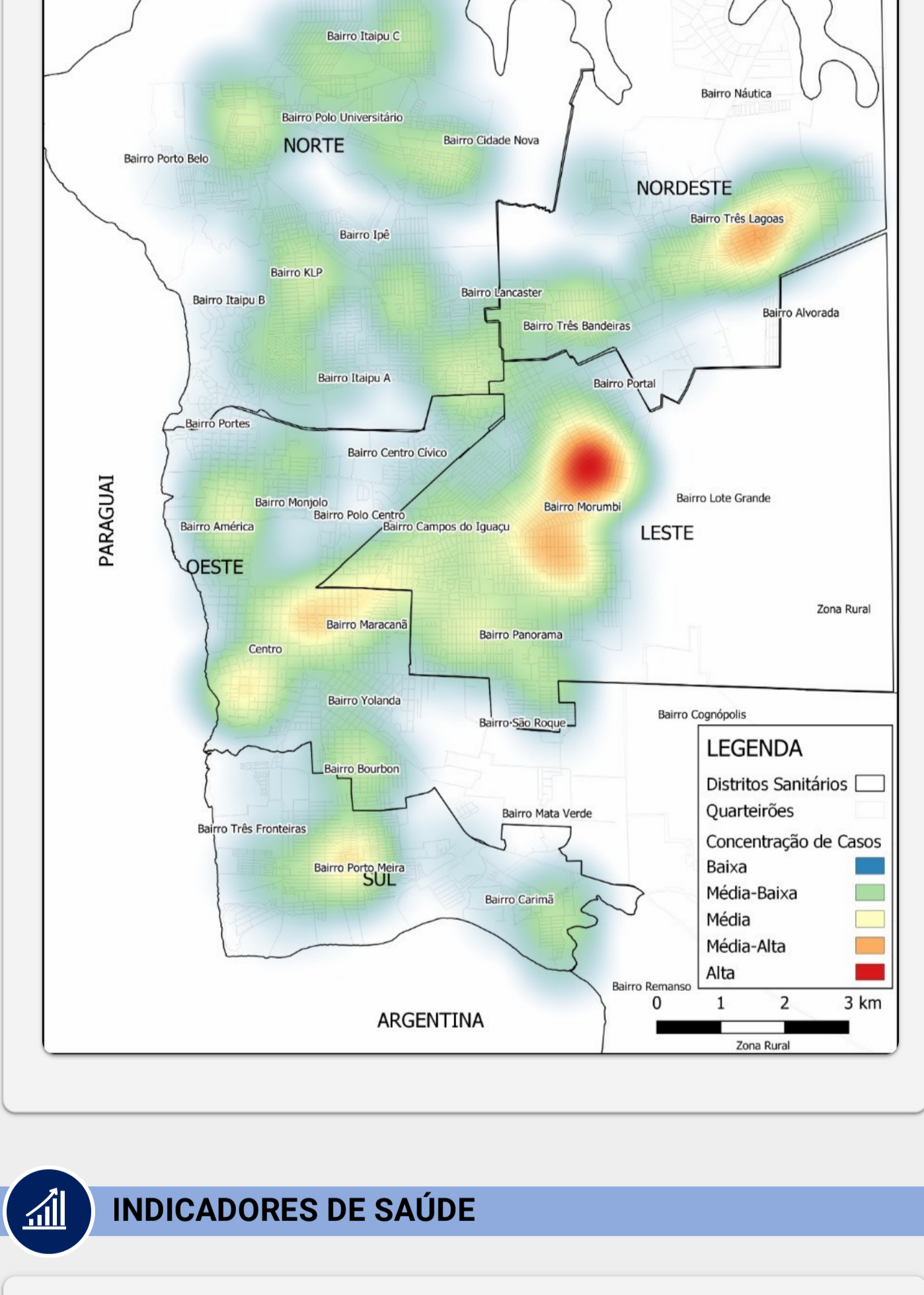
- 2.905** Confirmados
- 8.029** Negativos
- 2.824** RT-PCR
- 81** Testes Rápidos



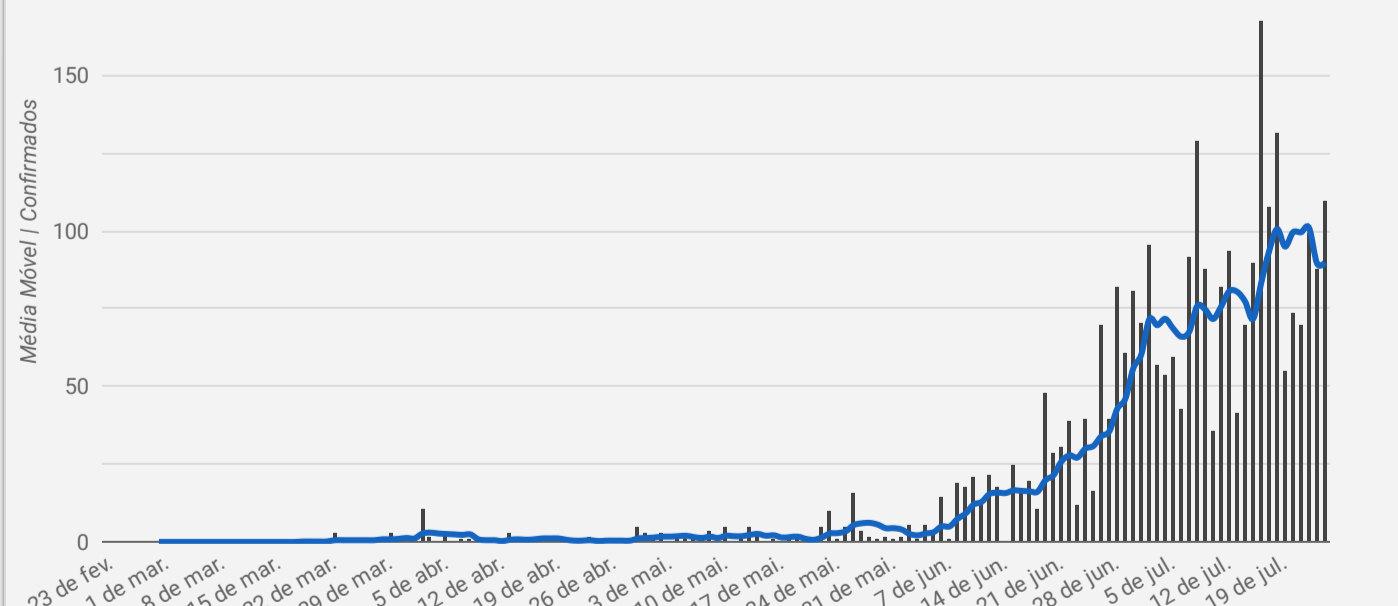
EVOLUÇÃO DE CASOS CONFIRMADOS E ÓBITOS



MAPA DE CALOR DOS CASOS ATIVOS



INDICADORES DE SAÚDE

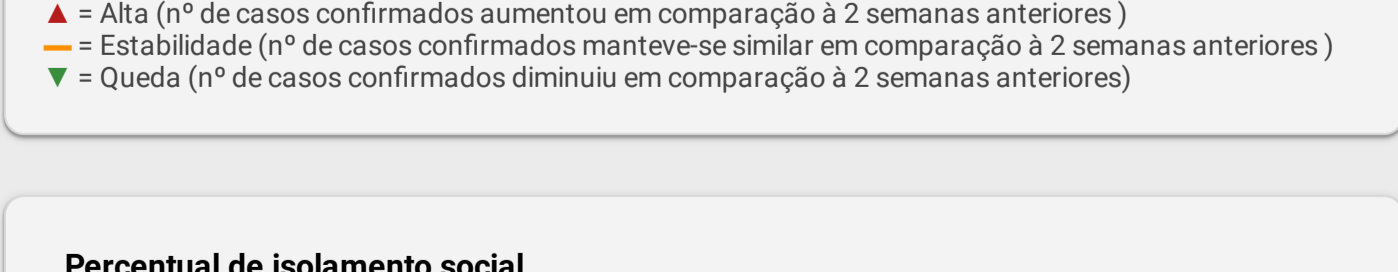


Descrição da média móvel

Data	Resultado	Descrição	Média Móvel
24 de jul. de 2020	▲	O número diário de casos de COVID-19 aumentou em comparação à 14 dias atrás	89,86
23 de jul. de 2020	▲	O número diário de casos de COVID-19 aumentou em comparação à 14 dias atrás	89,57

Qual o significado do símbolo no resultado?

- ▲ = Alta (nº de casos confirmados aumentou em comparação à 2 semanas anteriores)
- ▬ = Estabilidade (nº de casos confirmados manteve-se similar em comparação à 2 semanas anteriores)
- ▼ = Queda (nº de casos confirmados diminuiu em comparação à 2 semanas anteriores)



Fonte: Hands Mobile - Data Driven Mobile Experience. Para acessar [clique aqui](#)