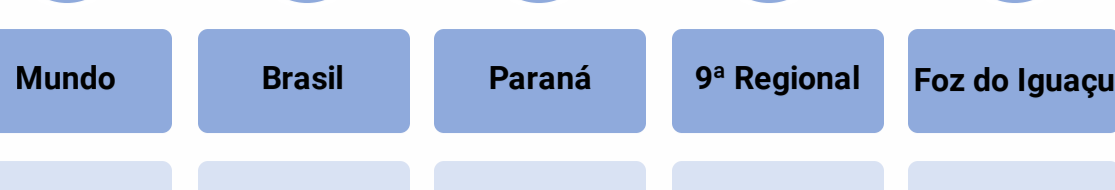


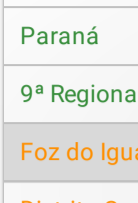


## PANORAMA



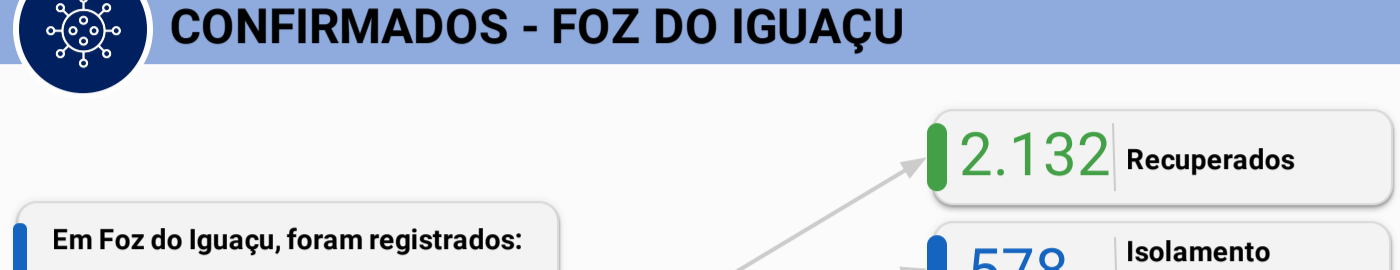
	Mundo	Brasil	Paraná	9ª Regional	Foz do Iguaçu
<b>Casos</b>	14.971.036	2.159.654	61.335	3.606	2.795
<b>Óbitos</b>	618.017	81.487	1.526	30	25
<b>Letalidade</b>	4,13%	3,77%	2,49%	0,83%	0,89%

Fonte: Dados Mundo obtidos da Organização Mundial da Saúde. Dados Brasil obtidos do Painel Coronavírus Brasil do Ministério da Saúde. Dados Paraná e 9ª Regional obtidos do Informe Epidemiológico da Secretaria Estadual da Saúde do Paraná. Dados Foz do Iguaçu obtidos da Vigilância Epidemiológica do município de Foz do Iguaçu. Dados preliminares sujeitos a alterações.



## INCIDÊNCIA

Local	Situação	Incidência por 100 mil habitantes
Brasil	Comparativo	1 mil
Paraná	Risco Intermediário	535
9ª Regional de Saúde	Risco Intermediário	889
<b>Foz do Iguaçu</b>	<b>Risco</b>	<b>1 mil</b>
Distrito Sanitário Norte	Risco	1 mil
Distrito Sanitário Nordeste	Risco	1 mil
Distrito Sanitário Leste	Risco Intermediário	1 mil
Distrito Sanitário Sul	Risco	1 mil
Distrito Sanitário Oeste	Risco Intermediário	998



## CONFIRMADOS - FOZ DO IGUAÇU


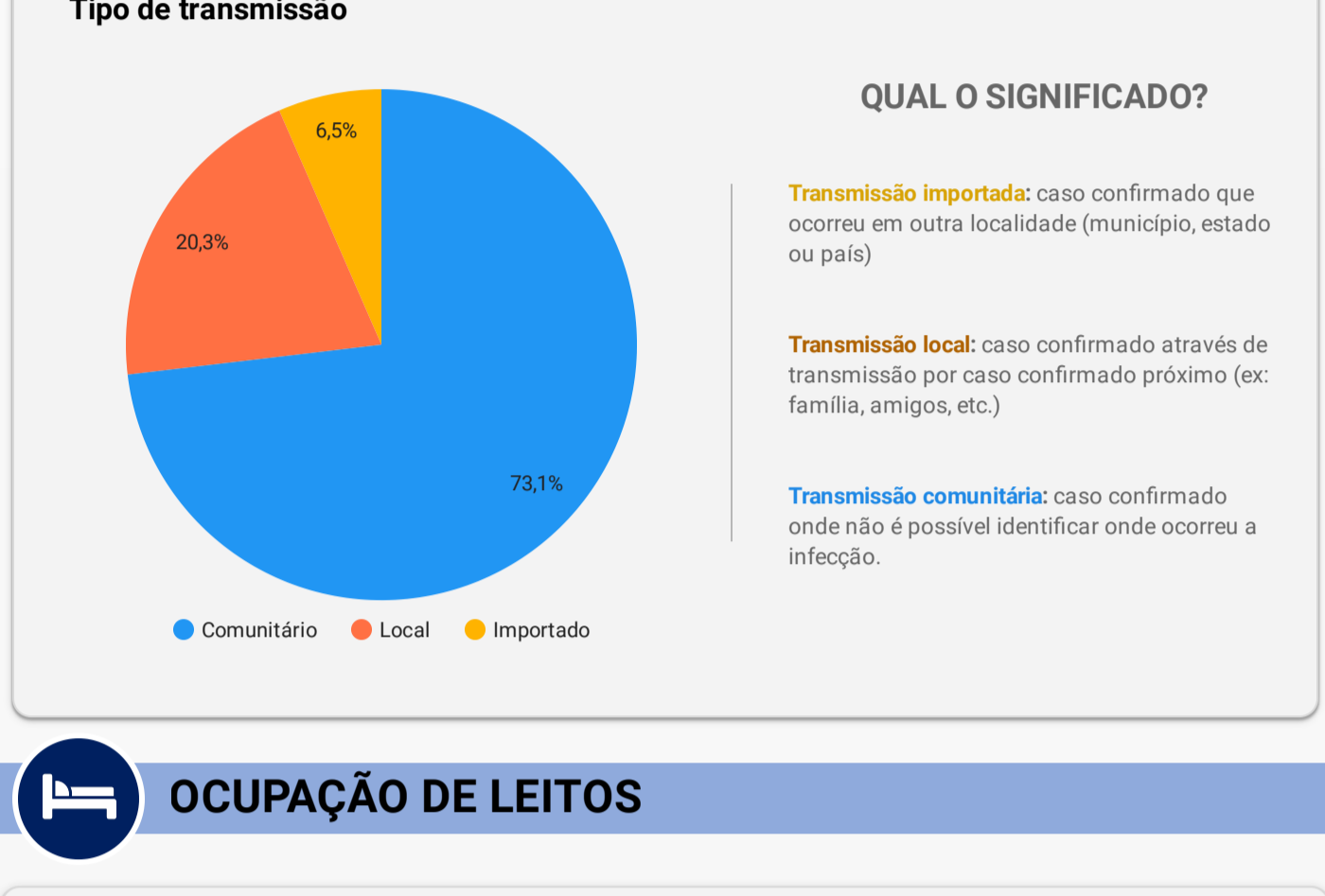
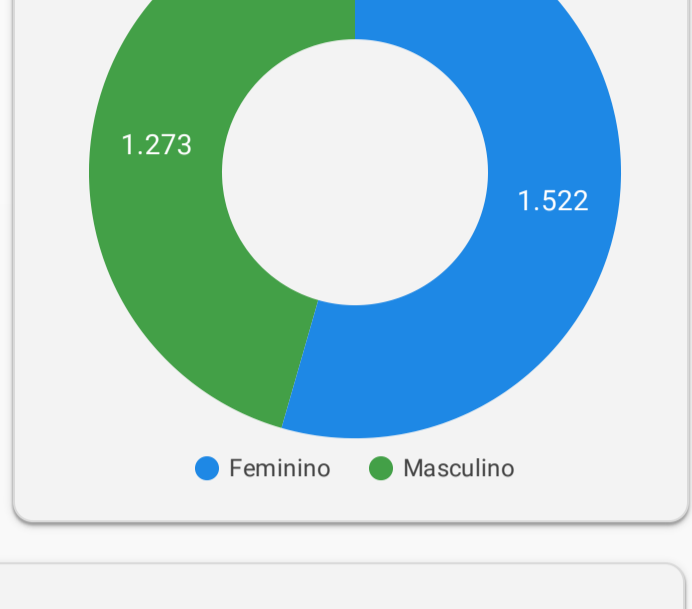
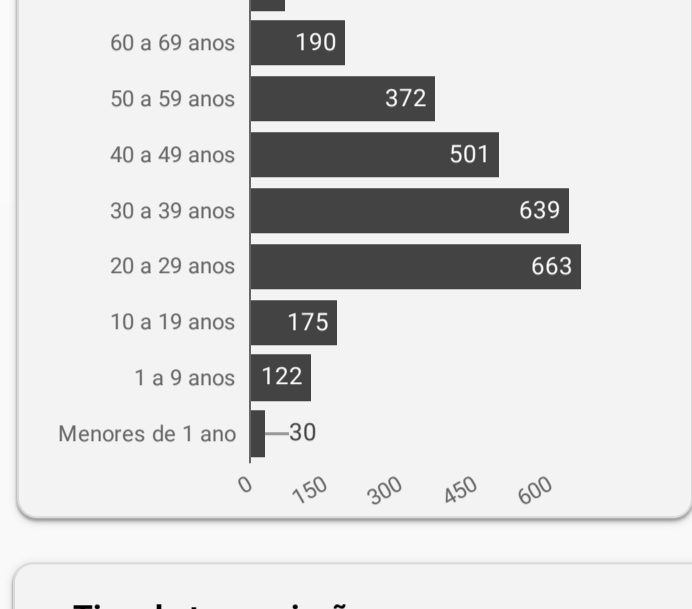
**Em Foz do Iguaçu, foram registrados:**

# 2.795

Casos confirmados de COVID-19

**Que se encontram:**

- 2.132 Recuperados
- 578 Isolamento Domiciliar
- 58 Internados Leito COVID - Foz do Iguaçu
- 2 Internados Outra unidade hospitalar
- 25 Óbitos



## OCUPAÇÃO DE LEITOS

	Leitos UTI		Leitos Enfermaria	
	Existentes	Em Utilização	Existentes	Em Utilização
<b>Número</b>	55	49	59	21
<b>% de Ocupação</b>	89,09%		35,59%	

**Descrição dos leitos em utilização**

Dos 70 pacientes internados, 58 são confirmados para COVID-19 residentes de Foz do Iguaçu e o restante estão em análise ou são moradores de outros municípios.

### Número de internados leitos COVID-19 segundo município de residência

Município	Regional de Saúde	UTI	Enfermaria Adulto	Enfermaria Pediátrica
Foz do Iguaçu	9ª Regional de Saúde	39	18	1
Medianeira	9ª Regional de Saúde	4	0	0
Matelândia	9ª Regional de Saúde	2	1	0
São Miguel do Iguaçu	9ª Regional de Saúde	2	1	0
Santa Terezinha de Itaipu	9ª Regional de Saúde	2	0	0
<b>Total geral</b>		<b>49</b>	<b>20</b>	<b>1</b>



## EXAMES LABORATORIAIS

**Em Foz do Iguaçu, foram realizadas:**

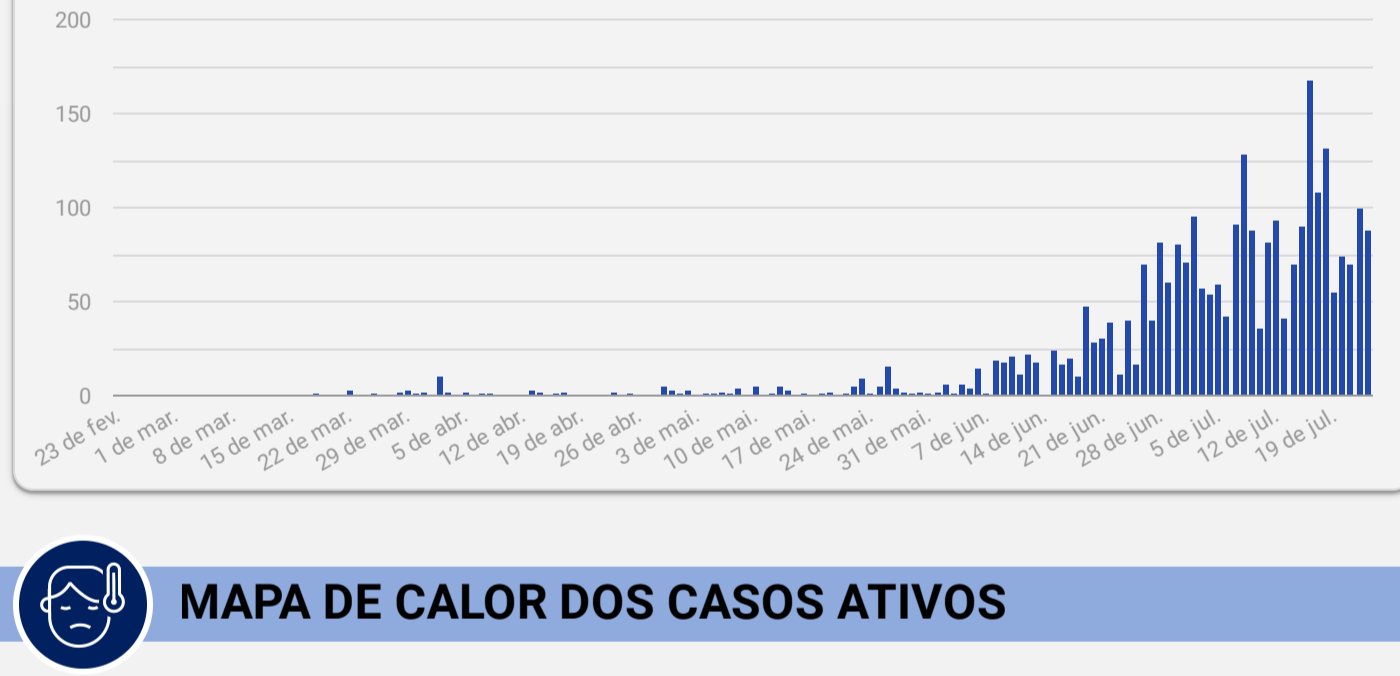
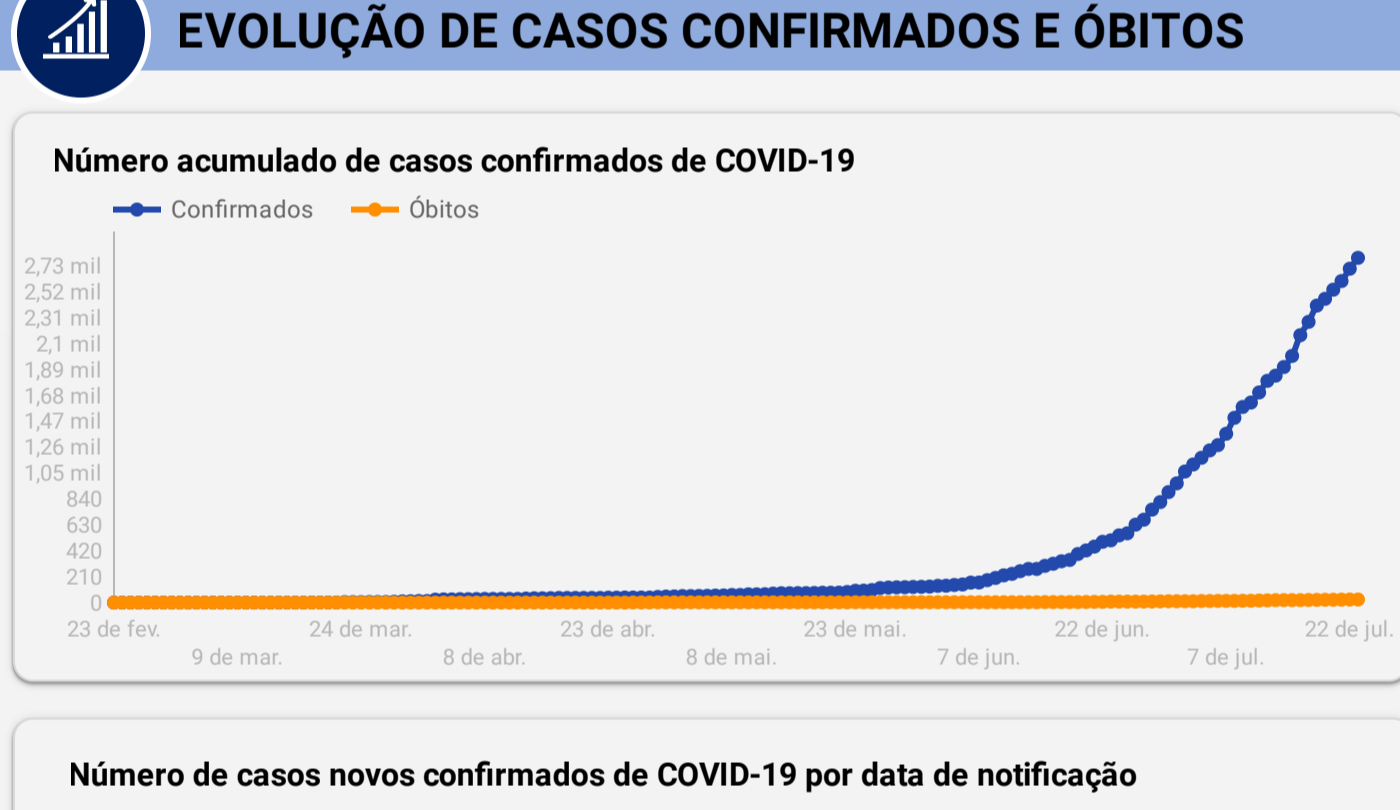
# 10.710

Investigações

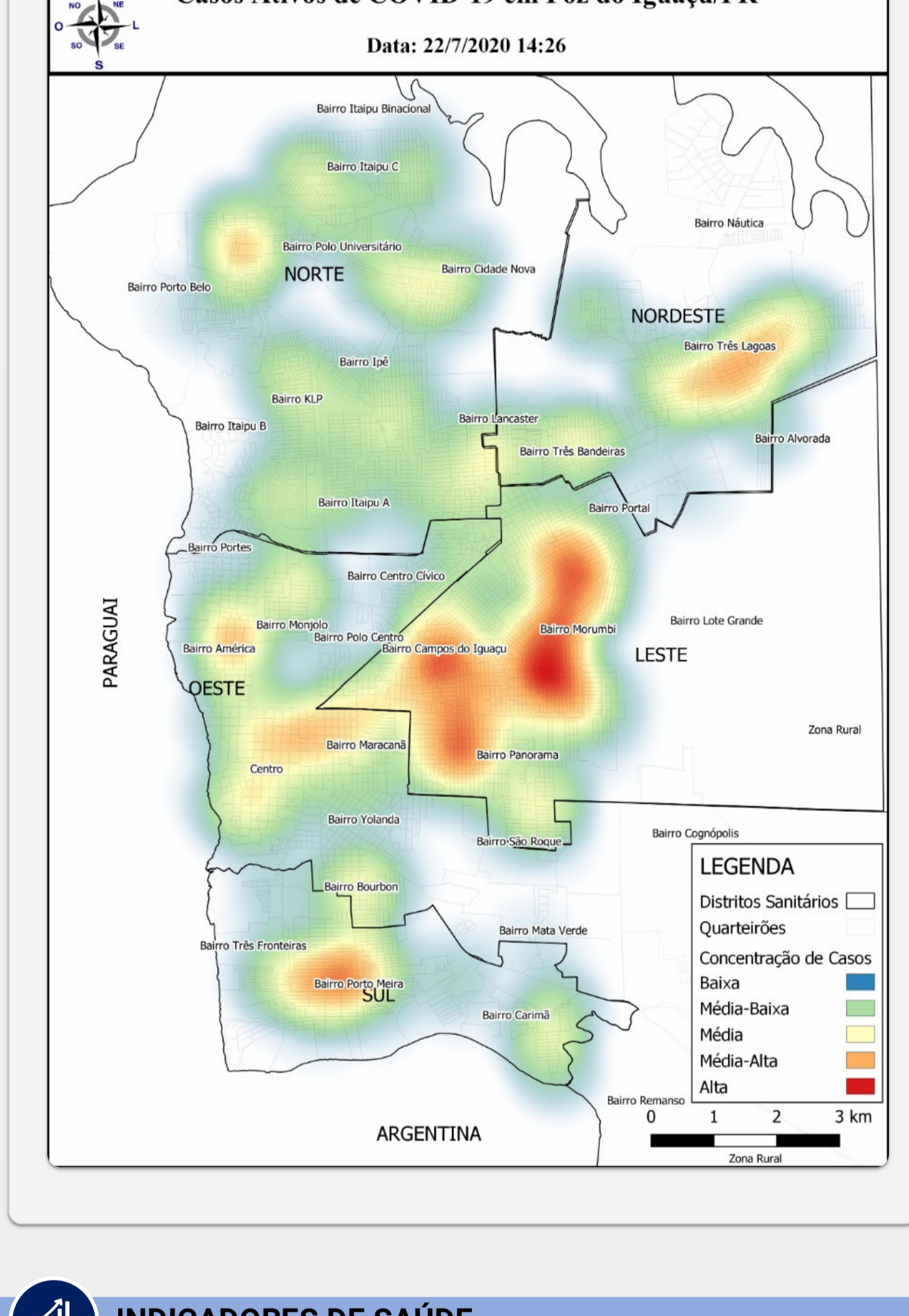
- 2.795 Confirmados
- 7.915 Negativos
- 2.719 RT-PCR
- 76 Testes Rápidos



## EVOLUÇÃO DE CASOS CONFIRMADOS E ÓBITOS



## MAPA DE CALOR DOS CASOS ATIVOS



## INDICADORES DE SAÚDE



### Descrição da média móvel

Data	Resultado	Descrição	Média Móv...
23 de jul. de 2020	▲	O número diário de casos de COVID-19 aumentou em comparação à 14 dias atrás	89,57
22 de jul. de 2020	▲	O número diário de casos de COVID-19 aumentou em comparação à 14 dias atrás	101

**Qual o significado do símbolo no resultado?**

- ▲ = Alta (nº de casos confirmados aumentou em comparação à 2 semanas anteriores)
- ▬ = Estabilidade (nº de casos confirmados manteve-se similar em comparação à 2 semanas anteriores)
- ▼ = Queda (nº de casos confirmados diminuiu em comparação à 2 semanas anteriores)

