



PANORAMA



Mundo

Brasil

Paraná

9ª Regional

Foz do Iguaçu

Casos	12.750.275	1.839.850	43.095	2.147	1.840
Óbitos	566.355	71.469	1.072	22	20
Letalidade	4,44%	3,88%	2,49%	1,02%	1,09%

Fonte: Dados Mundo obtidos da Organização Mundial da Saúde. Dados Brasil obtidos do Painel Coronavírus Brasil do Ministério da Saúde. Dados Paraná e 9ª Regional obtidos do Informe Epidemiológico da Secretaria Estadual da Saúde do Paraná. Dados Foz do Iguaçu obtidos da Vigilância Epidemiológica do município de Foz do Iguaçu. Dados preliminares sujeitos a alterações.



INCIDÊNCIA

Local	Situação	Incidência por 100 mil habitantes
Brasil	Comparativo	868
Paraná	Baixo Risco	376
9ª Regional de Saúde	Risco Intermediário	529
Foz do Iguaçu	Risco Intermediário	719
Distrito Sanitário Norte	Risco	889
Distrito Sanitário Nordeste	Risco Intermediário	641
Distrito Sanitário Leste	Risco Intermediário	674
Distrito Sanitário Sul	Risco Intermediário	777
Distrito Sanitário Oeste	Risco Intermediário	564

Qual o significado das cores?

Menor risco

Maior risco

BAIXO RISCO Incidência municipal 50% abaixo da incidência do Brasil	RISCO INTERMEDIÁRIO Incidência municipal abaixo ou igual à incidência do Brasil	RISCO Incidência municipal até 50% da incidência do Brasil	EMERGÊNCIA Incidência municipal acima de 50% da incidência do Brasil
---	---	--	--



CONFIRMADOS - FOZ DO IGUAÇU


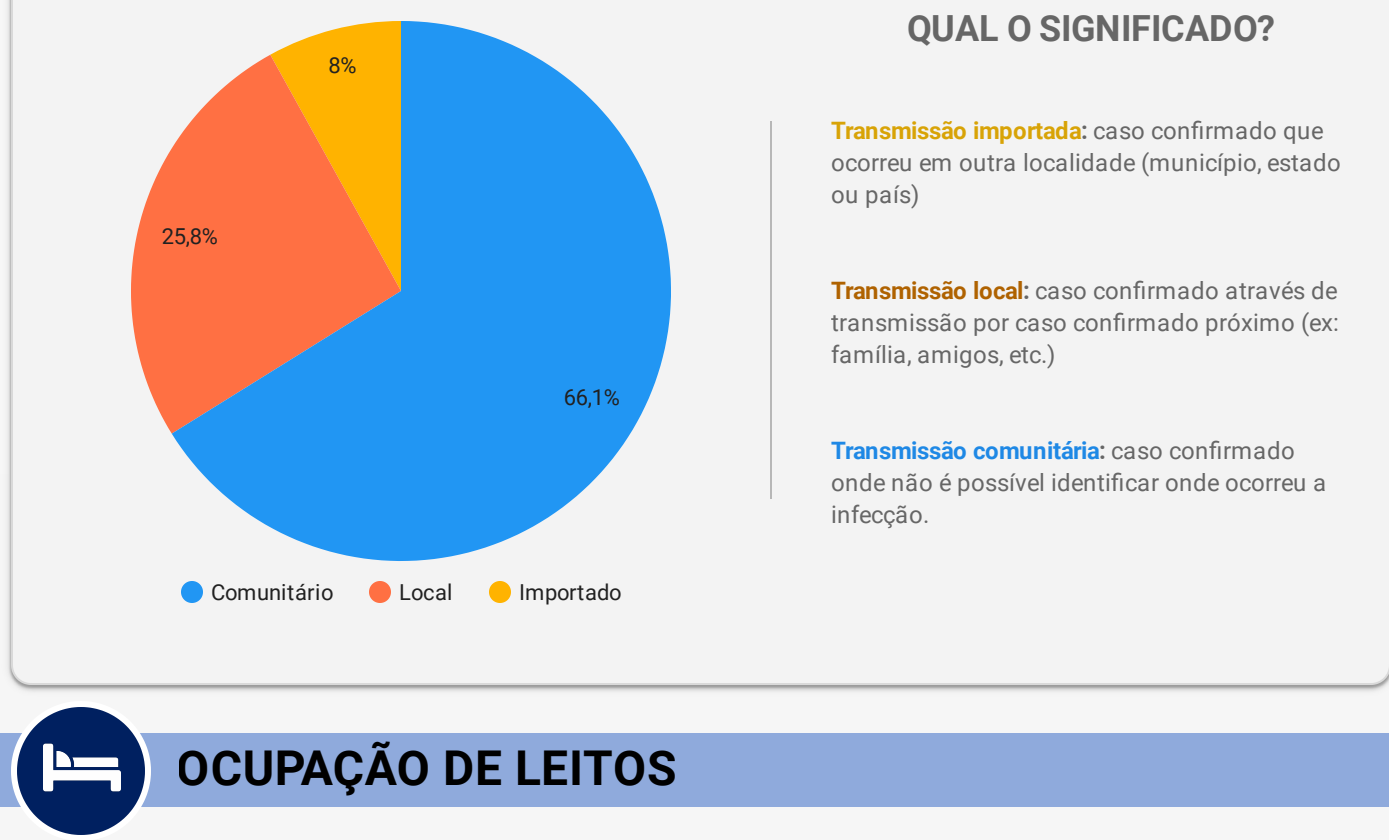
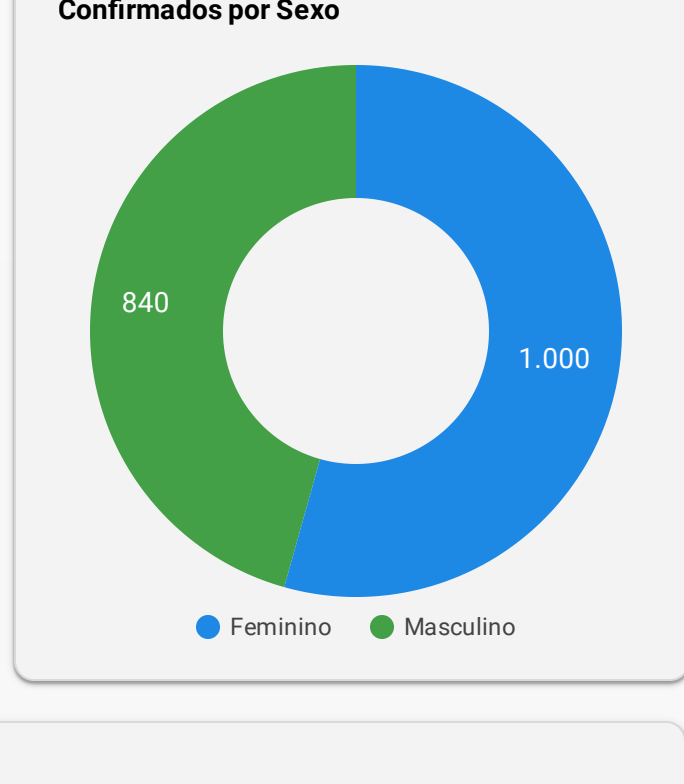
Em Foz do Iguaçu, foram registrados:

1.840

Casos confirmados de COVID-19

Que se encontram:

- 1.269 Recuperados
- 500 Isolamento Domiciliar
- 50 Internados (Leito COVID - Foz do Iguaçu)
- 1 Internados (Outra unidade hospitalar)
- 20 Óbitos



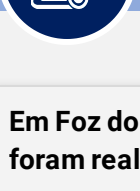
OCUPAÇÃO DE LEITOS

	Leitos UTI		Leitos Enfermaria	
	Existentes	Em Utilização	Existentes	Em Utilização
Número	45	38	64	28
% de Ocupação	84,44%		43,75%	

Descrição dos leitos em utilização
Dos 66 pacientes internados, 50 são confirmados para COVID-19 residentes de Foz do Iguaçu e o restante estão em análise ou são moradores de outros municípios.

Número de internados leitos COVID-19 segundo município de residência

Município	Regional de Saúde	UTI	Enfermaria Adulto	Enfermaria Pediátrica
Foz do Iguaçu	9ª Regional de Saúde	26	24	0
Matelândia	9ª Regional de Saúde	3	2	0
Medianeira	9ª Regional de Saúde	2	1	0
São Miguel do Iguaçu	9ª Regional de Saúde	2	1	0
Cascavel	10ª Regional de Saúde	2	0	0
Maripá	20ª Regional de Saúde	1	0	0
Palotina	20ª Regional de Saúde	1	0	0
Santa Terezinha de Itaipu	9ª Regional de Saúde	1	0	0
Total geral		38	28	0




EXAMES LABORATORIAIS

Em Foz do Iguaçu, foram realizadas:


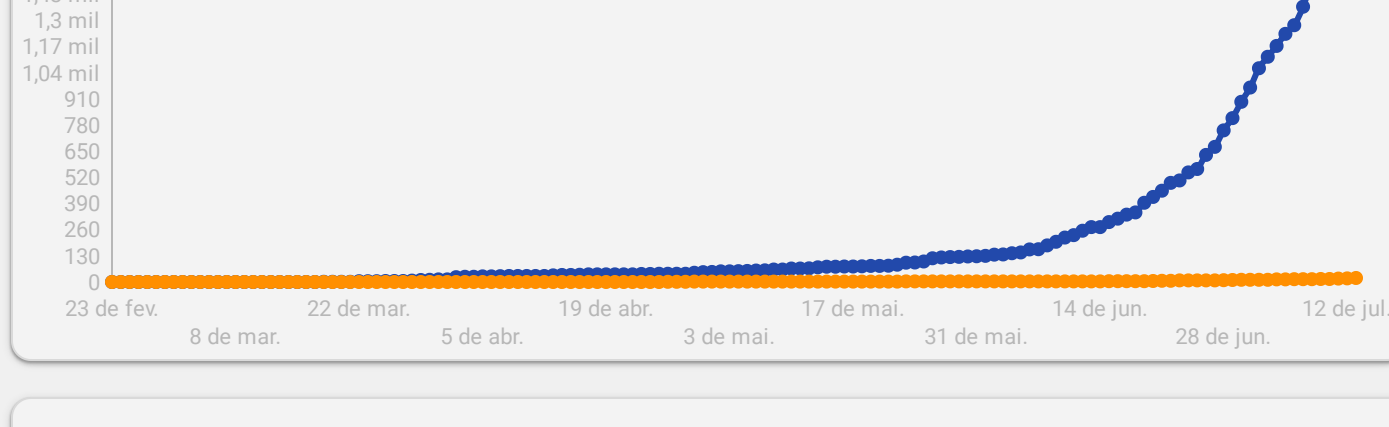
7.945

Investigações

- 1.840 Confirmados
- 6.105 Negativos
- 1.786 RT-PCR
- 54 Testes Rápidos



EVOLUÇÃO DE CASOS CONFIRMADOS E ÓBITOS



MAPA DE CALOR DOS CASOS ATIVOS

