



PANORAMA



Mundo

Brasil

Paraná

9ª Regional

Foz do Iguaçu

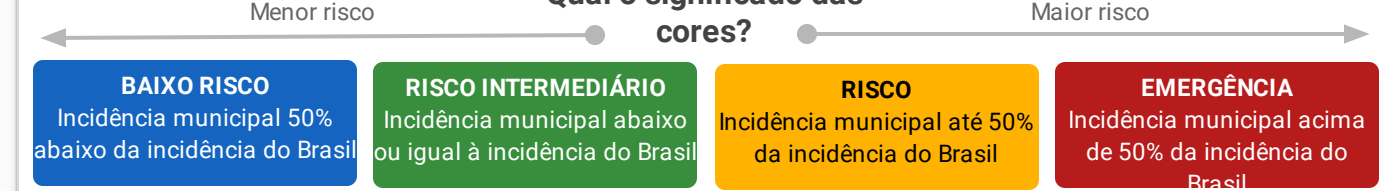
	Mundo	Brasil	Paraná	9ª Regional	Foz do Iguaçu
Casos	12.102.328	1.713.160	39.064	2.026	1.622
Óbitos	551.046	67.964	961	15	15
Letalidade	4,55%	3,97%	2,46%	0,74%	0,92%

Fonte: Dados Mundo obtidos da Organização Mundial da Saúde. Dados Brasil obtidos do Painel Coronavírus Brasil do Ministério da Saúde. Dados Paraná e 9ª Regional obtidos do Informe Epidemiológico da Secretaria Estadual da Saúde do Paraná. Dados Foz do Iguaçu obtidos da Vigilância Epidemiológica do município de Foz do Iguaçu. Dados preliminares sujeitos a alterações.


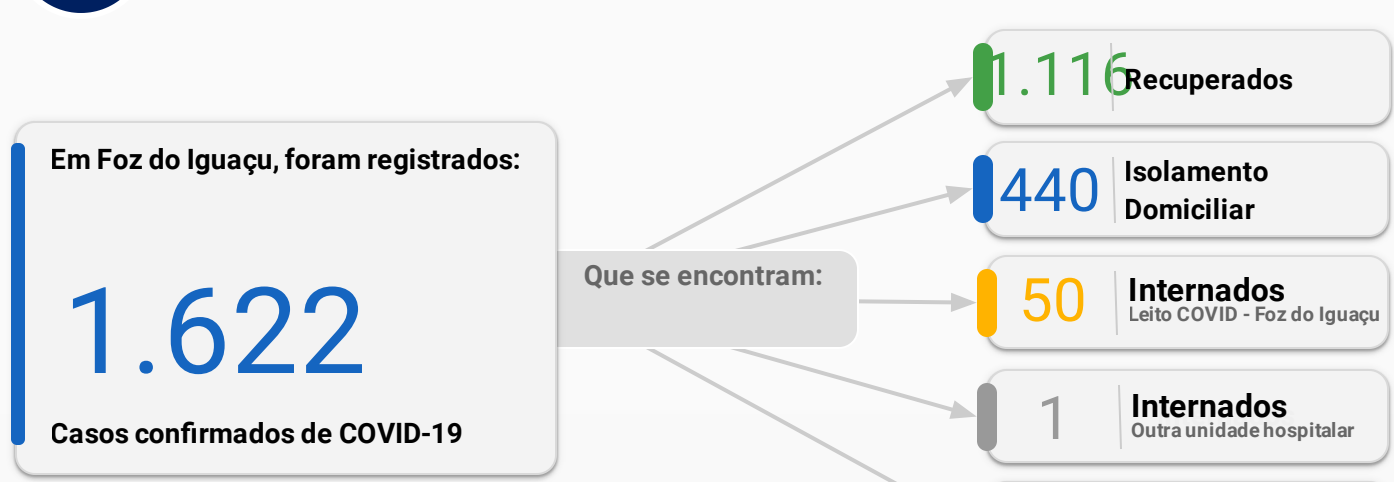


INCIDÊNCIA

Local	Situação	Incidência por 100 mil habitantes
Brasil	Comparativo	788
Paraná	Baixo Risco	341
9ª Regional de Saúde	Risco Intermediário	499
Foz do Iguaçu	Risco Intermediário	633
Distrito Sanitário Norte	Risco	805
Distrito Sanitário Nordeste	Risco Intermediário	558
Distrito Sanitário Leste	Risco Intermediário	583
Distrito Sanitário Sul	Risco Intermediário	668
Distrito Sanitário Oeste	Risco Intermediário	501



CONFIRMADOS - FOZ DO IGUAÇU



OCUPAÇÃO DE LEITOS

	Leitos UTI		Leitos Enfermaria	
	Existentes	Em Utilização	Existentes	Em Utilização
Número	45	39	64	25
% de Ocupação	86,67%		39,06%	

Descrição dos leitos em utilização

Dos **64** pacientes internados, **50** são confirmados para COVID-19 residentes de Foz do Iguaçu e o restante estão em análise ou são moradores de outros municípios.

Número de internados leitos COVID-19 segundo município de residência


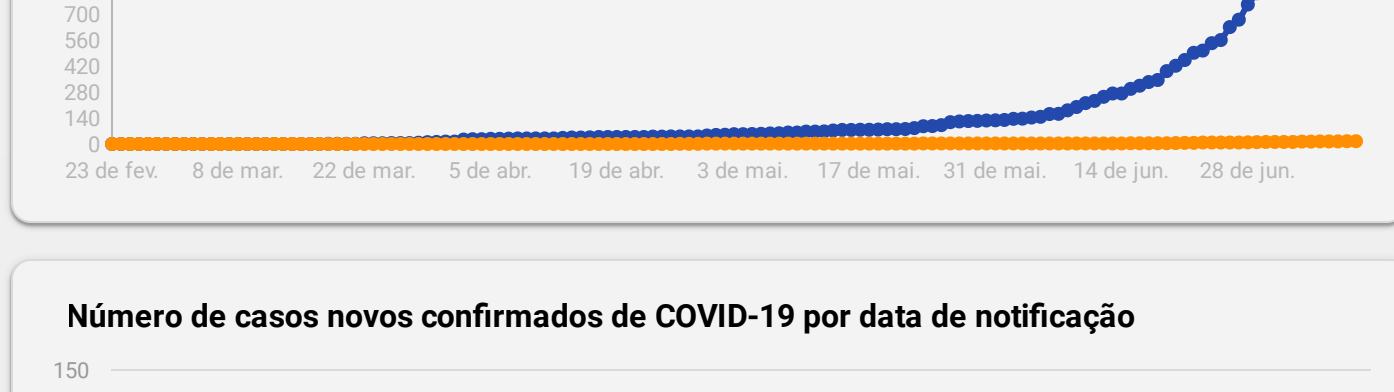
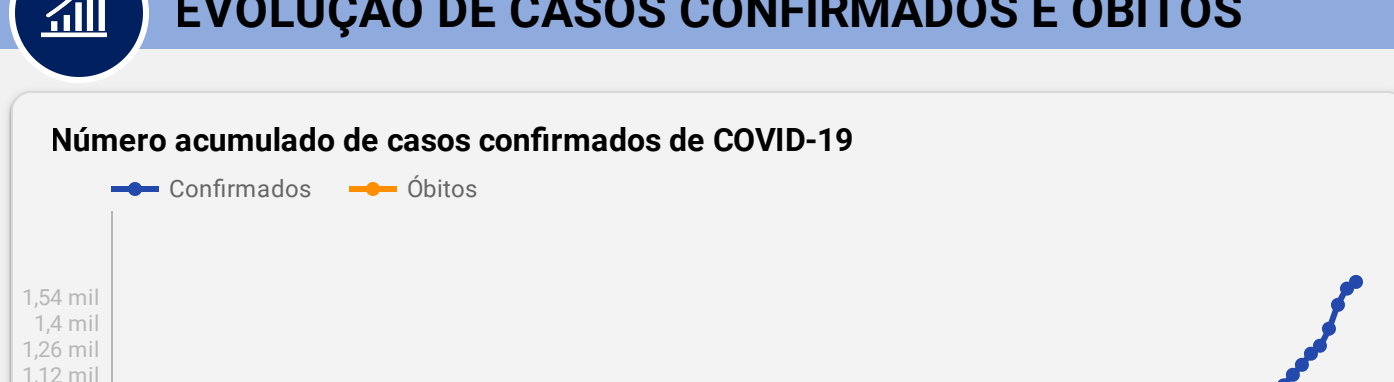
Município	Regional de Saúde	UTI	Enfermaria Adulto	Enfermaria Pediátrica
Foz do Iguaçu	9ª Regional de Saúde	31	18	1
Medianeira	9ª Regional de Saúde	3	1	0
Matelândia	9ª Regional de Saúde	2	1	0
São Miguel do Iguaçu	9ª Regional de Saúde	1	2	0
Cascavel	10ª Regional de Saúde	1	1	0
Maripá	20ª Regional de Saúde	1	0	0
Santa Terezinha de Itaipu	9ª Regional de Saúde	0	1	0
Total geral		39	24	1



EXAMES LABORATORIAIS



EVOLUÇÃO DE CASOS CONFIRMADOS E ÓBITOS



MAPA DE CALOR DOS CASOS ATIVOS

