



## PANORAMA



Mundo

Brasil

Paraná

9ª Regional

Foz do Iguaçu

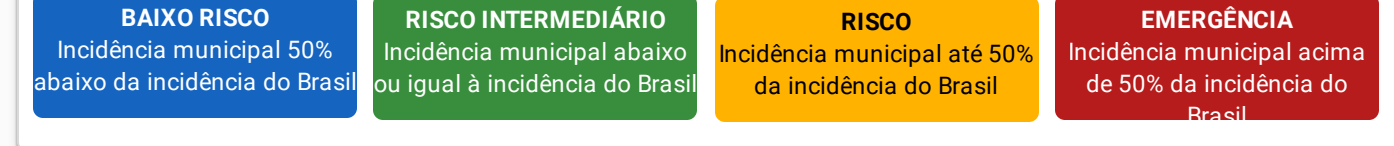
	Mundo	Brasil	Paraná	9ª Regional	Foz do Iguaçu
<b>Casos</b>	9.473.214	1.188.631	18.464	739	632
<b>Óbitos</b>	484.249	53.830	551	8	8
<b>Letalidade</b>	5,11%	4,53%	2,98%	1,08%	1,27%

Fonte: Dados Mundo obtidos da Organização Mundial da Saúde. Dados Brasil obtidos do Painel Coronavírus Brasil do Ministério da Saúde. Dados Paraná e 9ª Regional obtidos do Informe Epidemiológico da Secretaria Estadual da Saúde do Paraná. Dados Foz do Iguaçu obtidos da Vigilância Epidemiológica do município de Foz do Iguaçu. Dados preliminares sujeitos a alterações.


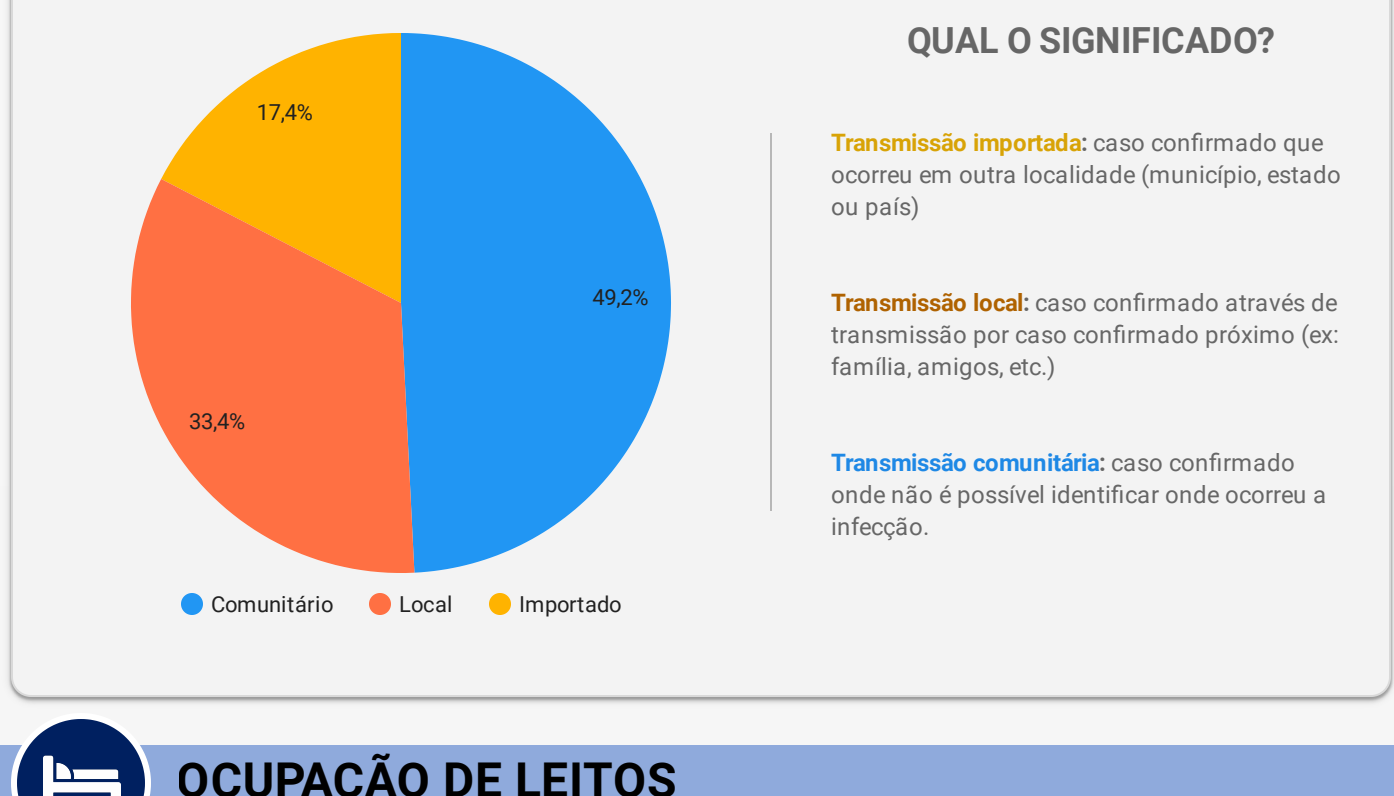
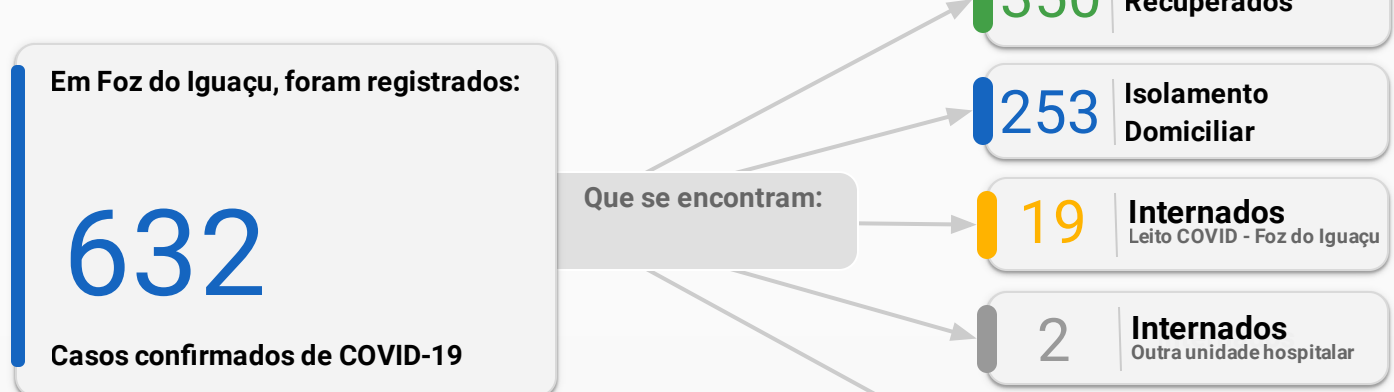


## INCIDÊNCIA

Local	Situação	Incidência por 100 mil habitantes
Brasil	Comparativo	581
Paraná	Baixo Risco	161
9ª Regional de Saúde	Baixo Risco	182
Foz do Iguaçu	Baixo Risco	247
Distrito Sanitário Norte	Risco Intermediário	373
Distrito Sanitário Nordeste	Baixo Risco	220
Distrito Sanitário Leste	Baixo Risco	190
Distrito Sanitário Sul	Baixo Risco	210
Distrito Sanitário Oeste	Baixo Risco	204



## CONFIRMADOS - FOZ DO IGUAÇU



## OCUPAÇÃO DE LEITOS

	Leitos UTI		Leitos Enfermaria	
	Existentes	Em Utilização	Existentes	Em Utilização
<b>Número</b>	30	24	67	17
<b>% de Ocupação</b>	80,00%		25,37%	


**Descrição dos leitos em utilização**

Dos **41** pacientes internados, **19** são confirmados para COVID-19 residentes de Foz do Iguaçu e o restante estão em análise ou são moradores de outros municípios.

**\*\*Em relação a ocupação hospitalar 20 pacientes não são residente de Foz do Iguaçu.**

### Número de internados leitos COVID-19 segundo município de residência

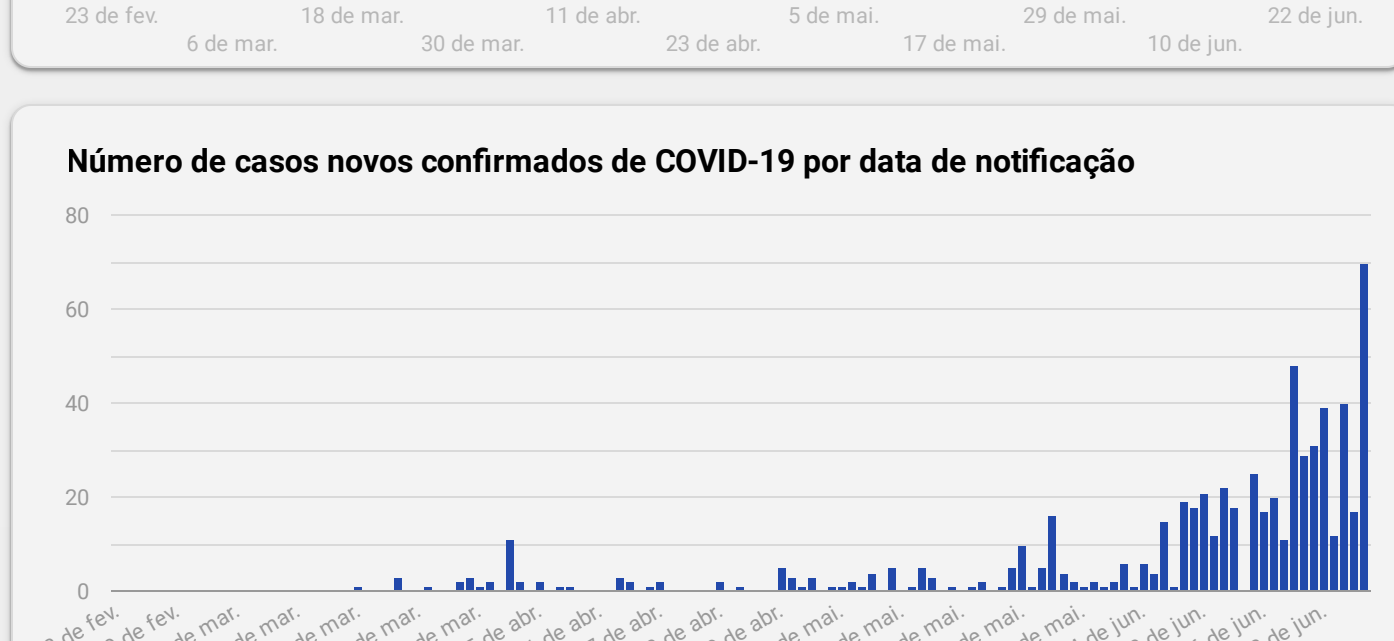
Município	Regional de Saúde	UTI	Enfermaria Adulto	Enfermaria Pediátrica
Foz do Iguaçu	9ª Regional de Saúde	10	11	0
Cascavel	10ª Regional de Saúde	3	1	0
Medianeira	9ª Regional de Saúde	3	0	0
Santa Terezinha de Itaipu	9ª Regional de Saúde	2	1	0
Santa Helena	9ª Regional de Saúde	2	0	0
São Miguel do Iguaçu	9ª Regional de Saúde	1	3	1
Marapa		1	0	0
Matelândia	9ª Regional de Saúde	1	0	0
Toledo	10ª Regional de Saúde	1	0	0
<b>Total geral</b>		<b>24</b>	<b>16</b>	<b>1</b>



## EXAMES LABORATORIAIS



## EVOLUÇÃO DE CASOS CONFIRMADOS E ÓBITOS



## MAPA DE CALOR DOS CASOS ATIVOS

