



GOVERNO MUNICIPAL  
**CASCAVEL**  
Secretaria Municipal de Saúde

# INFORME EPIDEMIOLÓGICO

17 de junho de 2020

	POPULAÇÃO	CASOS CONFIRMADOS	ÓBITOS	TAXA DE LETALIDADE	COEFICIENTE DE INCIDÊNCIA POR 1.000.000/ HAB	COEFICIENTE DE MORTALIDADE POR 1.000.000/ HAB
<b>BRASIL</b>	212.559.000	923.189	45.241	4,9%	4.343	212
<b>PARANÁ</b>	11.348.937	10.557	364	3,4%	930	32
<b>CASCAVEL</b>	328.454	1.439	25	1,7%	4.381	76

**Fontes Oficiais:**

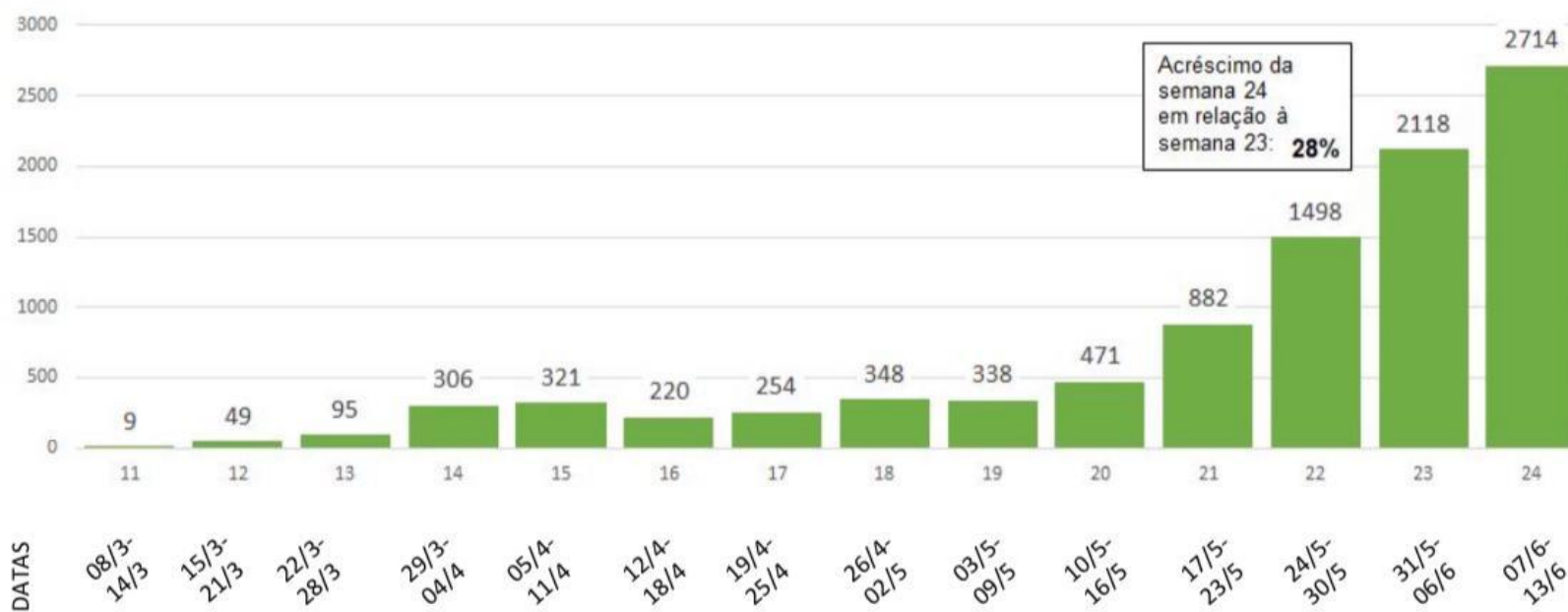
Brasil – [www.covid.saude.gov.br](http://www.covid.saude.gov.br) 17/06/20 – 10h;

Paraná – Informe Epidemiológico SESA 16/06/20;

Cascavel – Boletim VIEP 17/06/20;

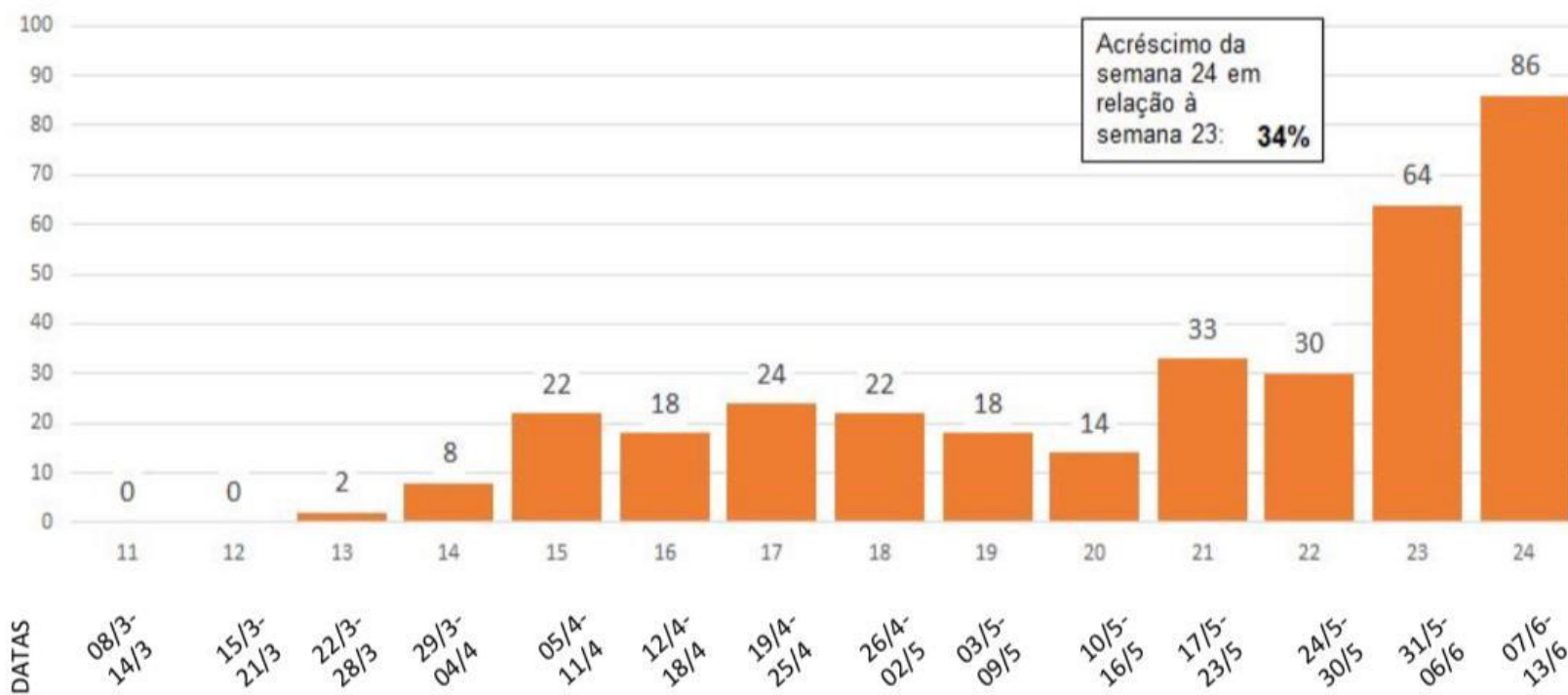


## CASOS POR SEMANA EPIDEMIOLÓGICA - PARANÁ



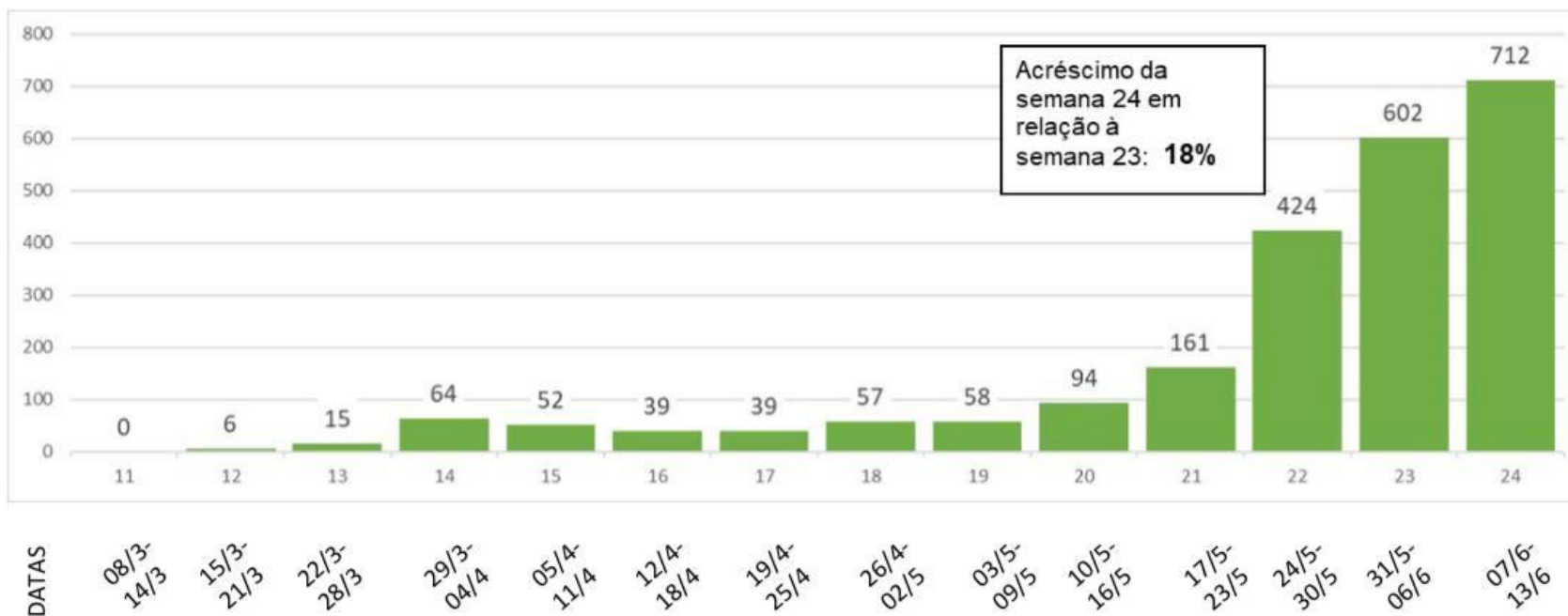


## ÓBITOS POR SEMANA EPIDEMIOLÓGICA - PARANÁ

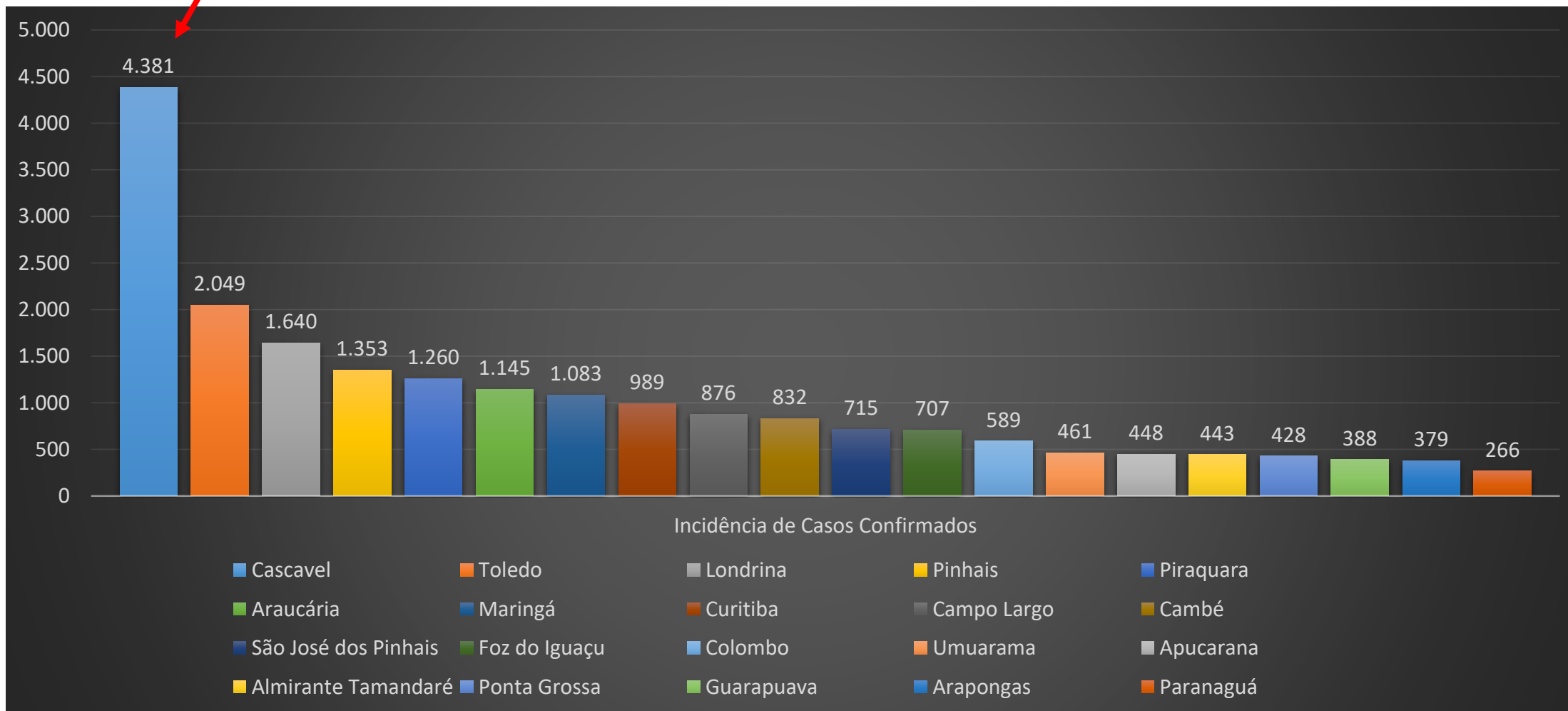




## CASOS POR SEMANA EPIDEMIOLÓGICA - MACRORREGIÃO OESTE

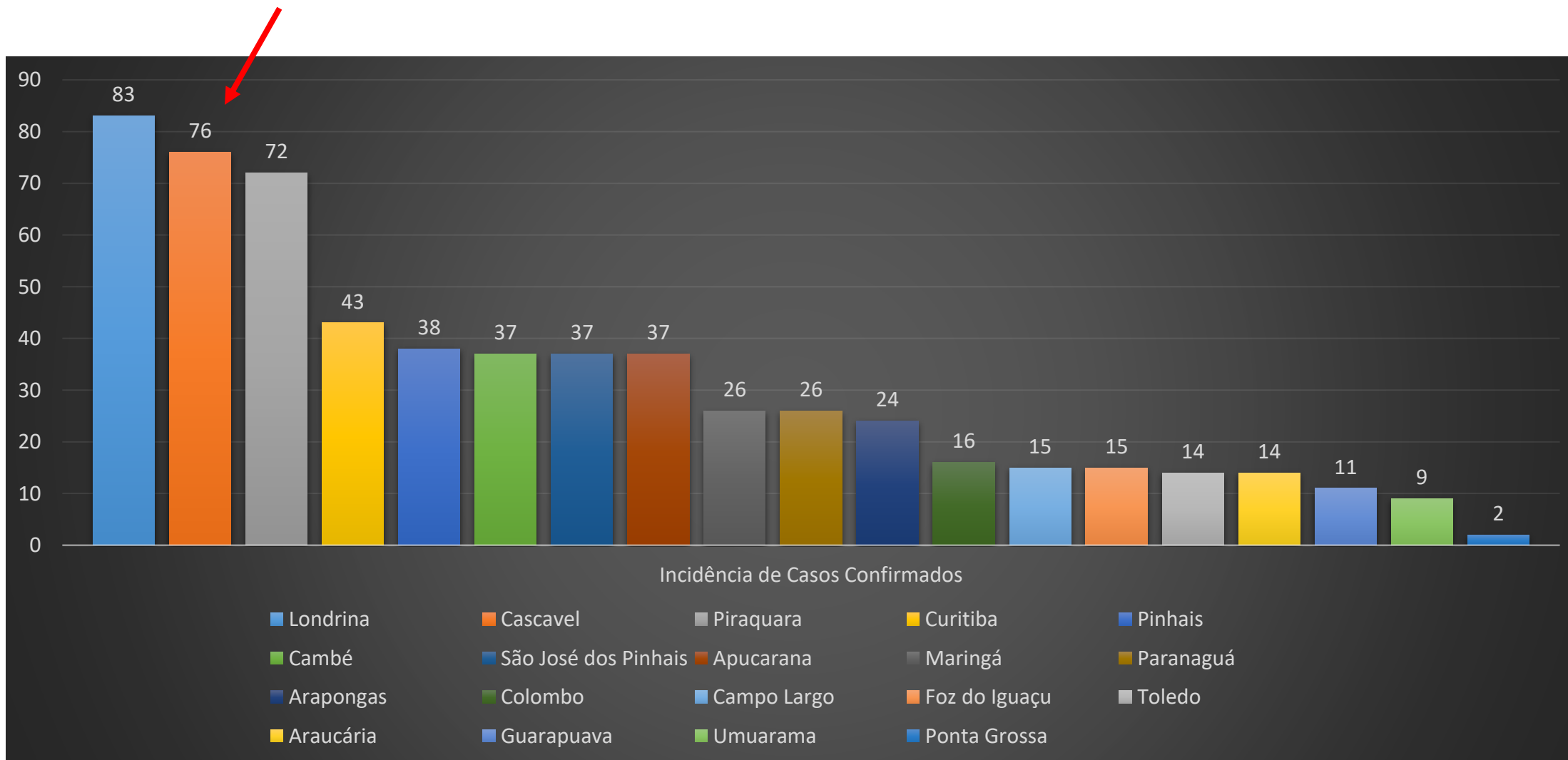


## INCIDÊNCIA DE CASOS CONFIRMADOS POR 1.000.000 HAB CIDADES MAIORES DE 100 MIL HAB

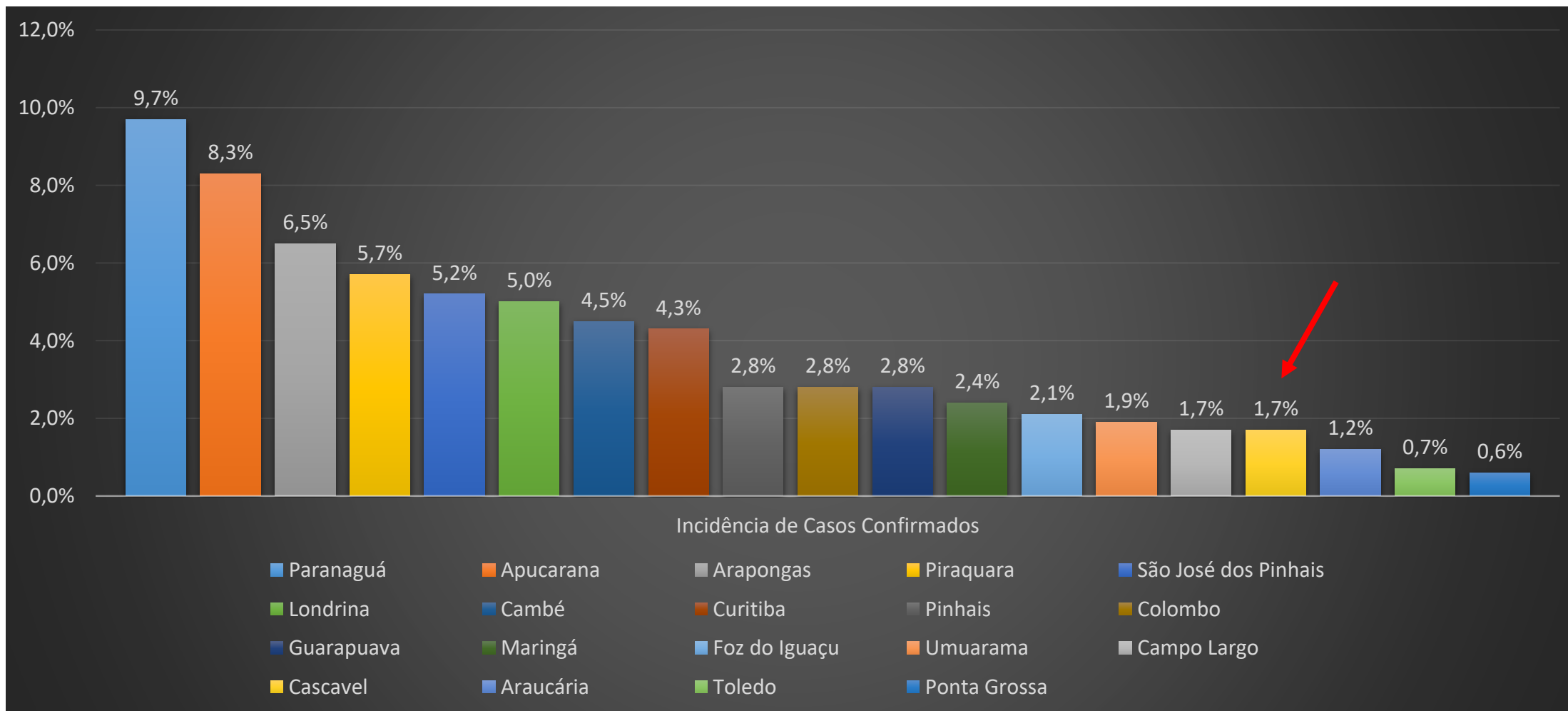


**Fonte:** Informe Epidemiológico da SESA de 16/06/2020.

## INCIDÊNCIA DE ÓBITOS POR 1.000.000 HAB CIDADES MAIORES DE 100 MIL HAB



## TAXA DE LETALIDADE CIDADES MAIORES DE 100 MIL HAB



**Fonte:** Informe Epidemiológico da SESA de 16/06/2020.



## CASOS CONFIRMADOS EM CASCAVEL

Atualizado em 17/06/2020

**1.439**  
casos confirmados

**1.022**  
Casos Recuperados

**358**  
Em Isolamento Domiciliar

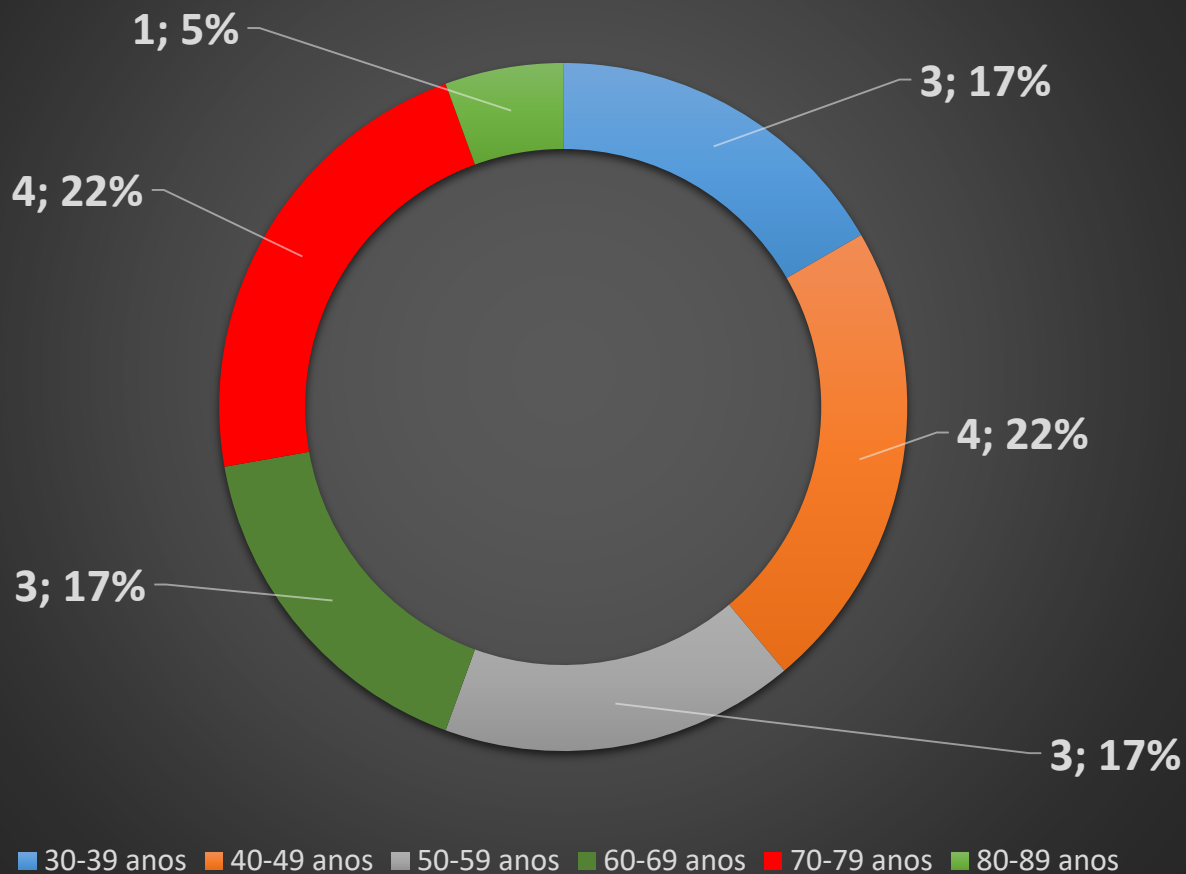
**25**  
Óbitos

**18**  
Pacientes em UTI

**16**  
Pacientes em Enfermaria

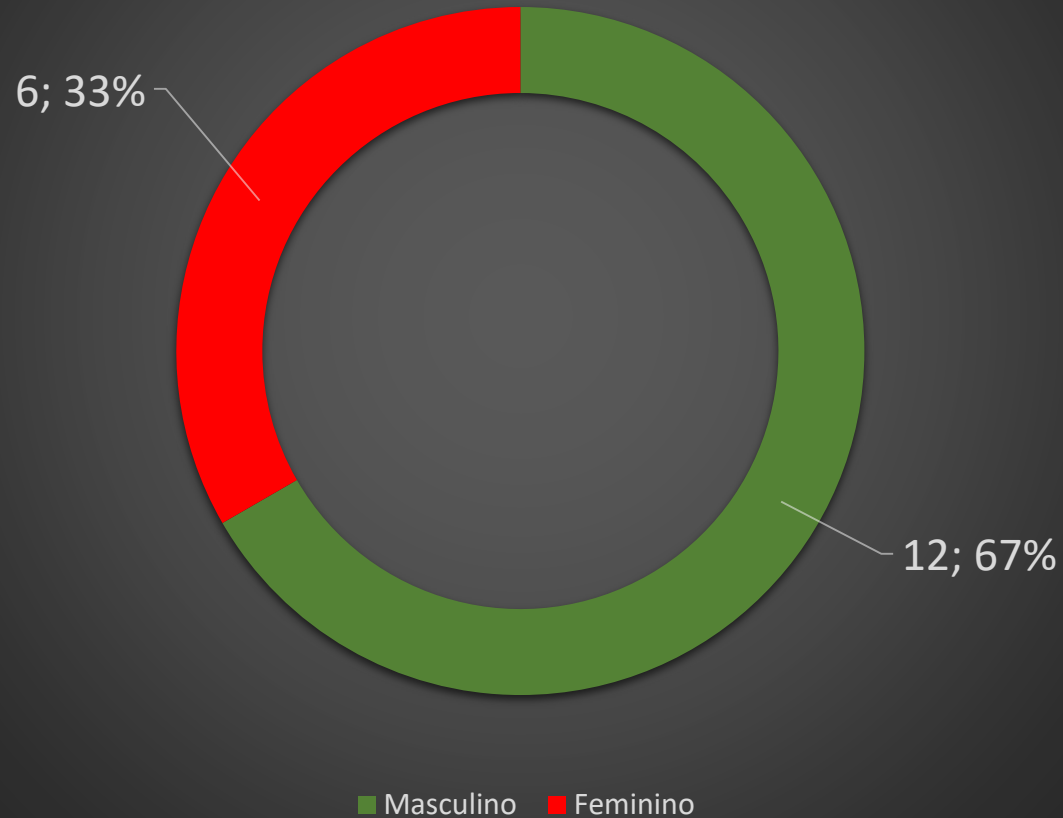
- 27 casos suspeitos em internamento – SRAG;
- 10.117 total de notificados;
- 8.669 total de pacientes em alta do isolamento;

**CASOS POSITIVOS COVID-19  
PACIENTES EM UTI POR FAIXA ETÁRIA**



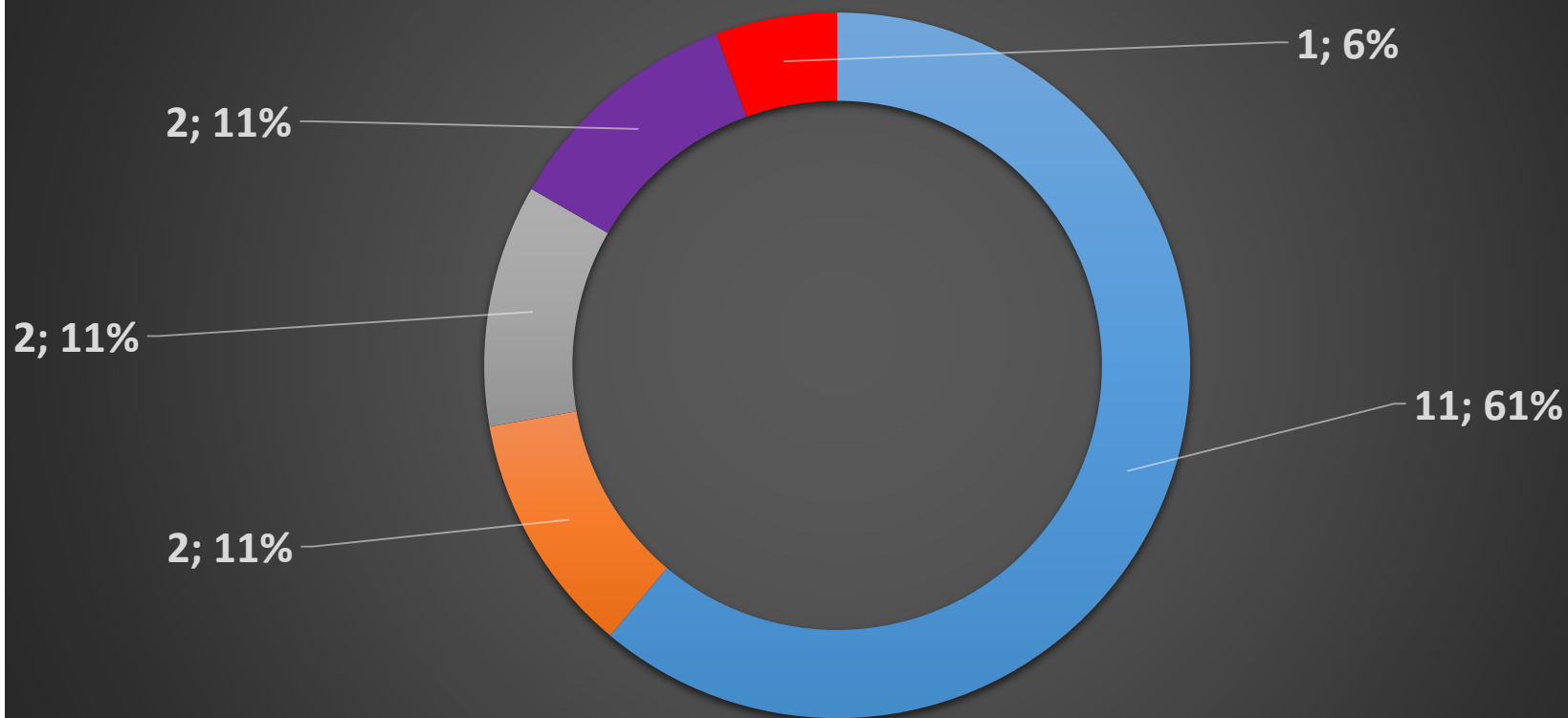
Atualizado em 17/06/2020

**CASOS POSITIVOS COVID-19  
PACIENTES EM UTI POR SEXO**

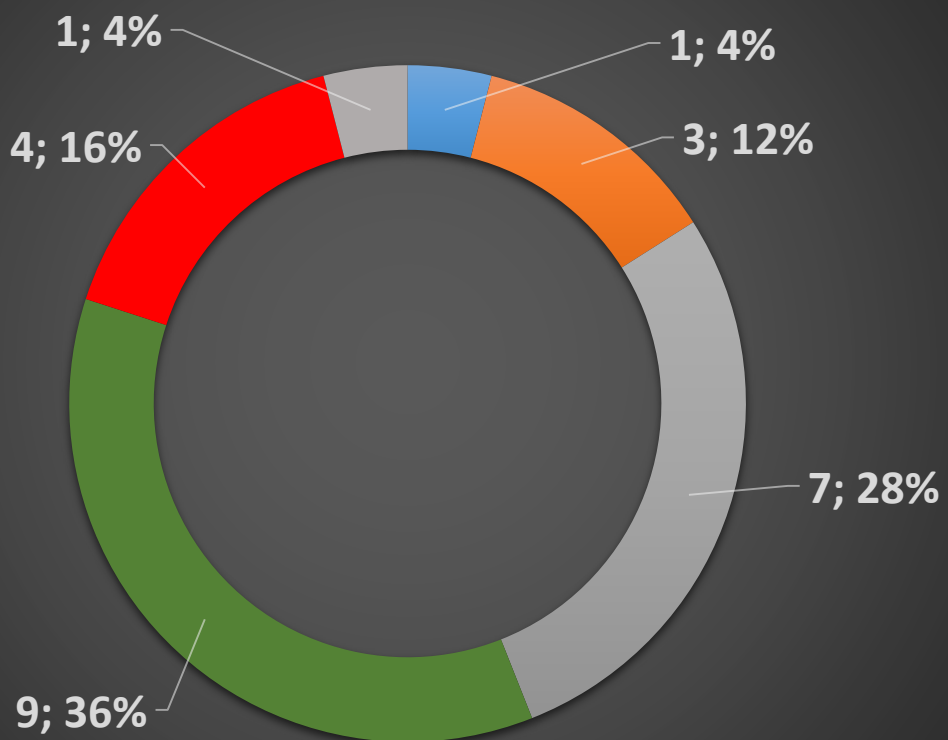


Atualizado em 17/06/2020

**CASOS POSITIVOS COVID-19  
PACIENTES EM UTI POR HOSPITAL**



## CASOS CONFIRMADOS COVID-19 ÓBITOS POR FAIXA ETÁRIA



■ 30-39 anos ■ 50-59 anos ■ 60-69 anos ■ 70-79 anos ■ 80-89 anos ■ 90-99 anos

Atualizado em 17/06/2020

## CASOS CONFIRMADOS COVID-19 ÓBITOS POR SEXO

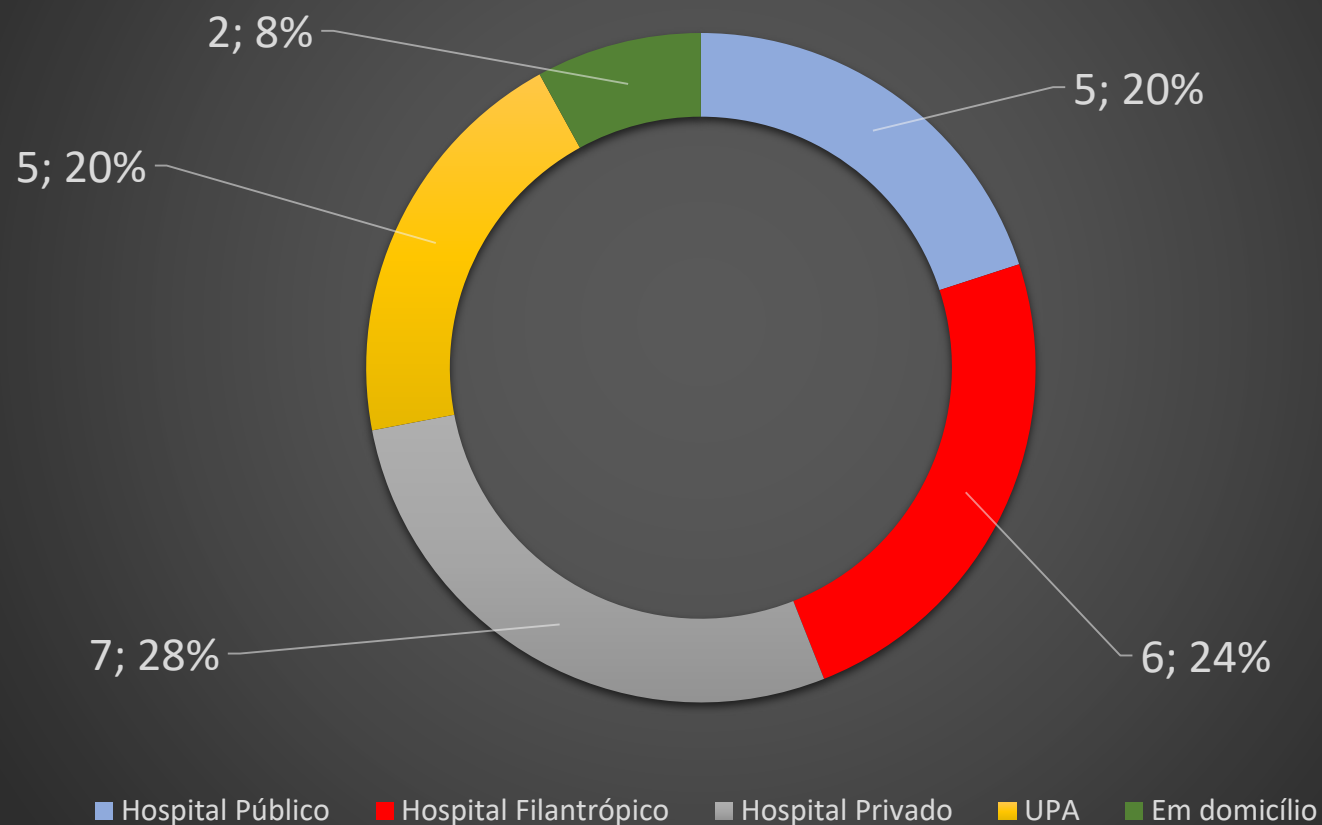


■ Masculino ■ Feminino

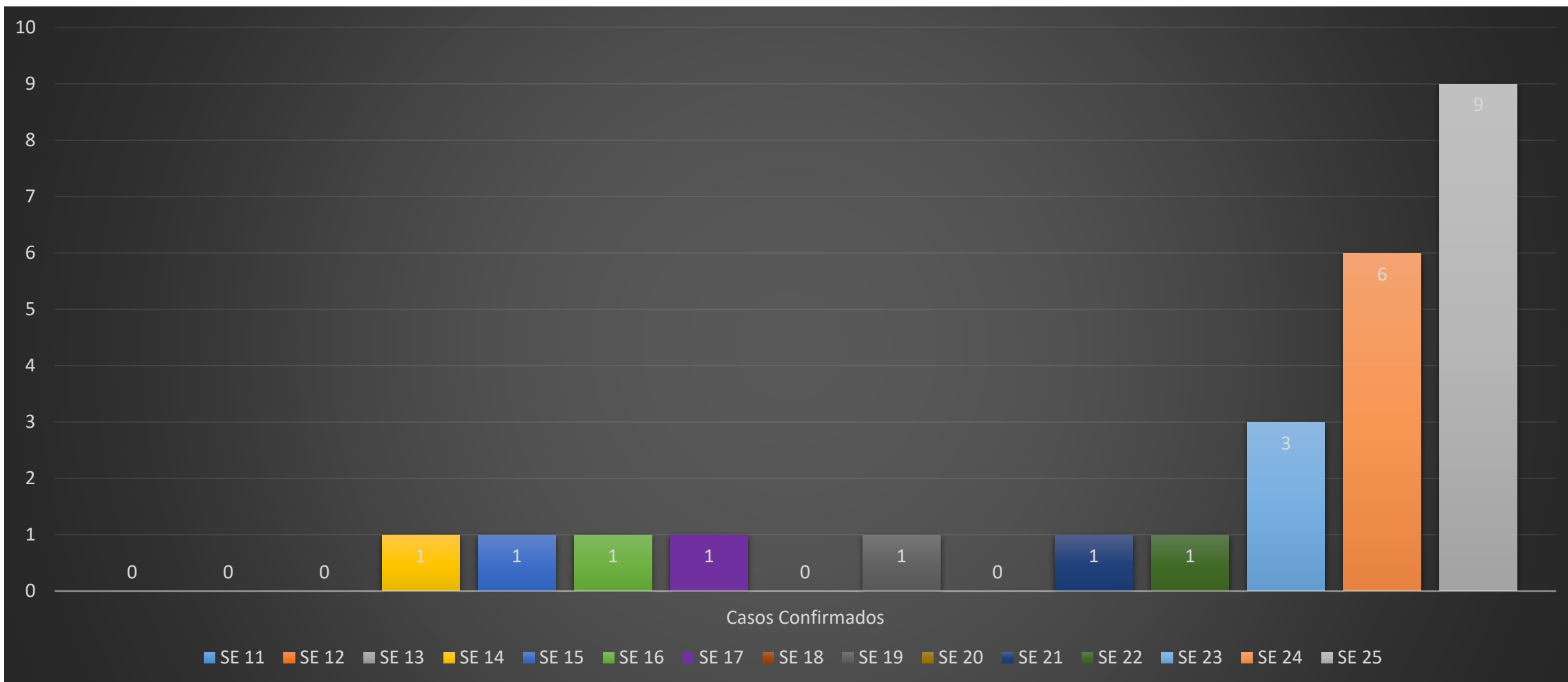
Atualizado em 17/06/2020

## ÓBITOS CONFIRMADOS DE RESIDENTES DE CASCAVEL COM RESULTADO POSITIVO PARA SARS-CoV-2

### CASOS CONFIRMADOS COVID-19 ÓBITOS POR LOCAL

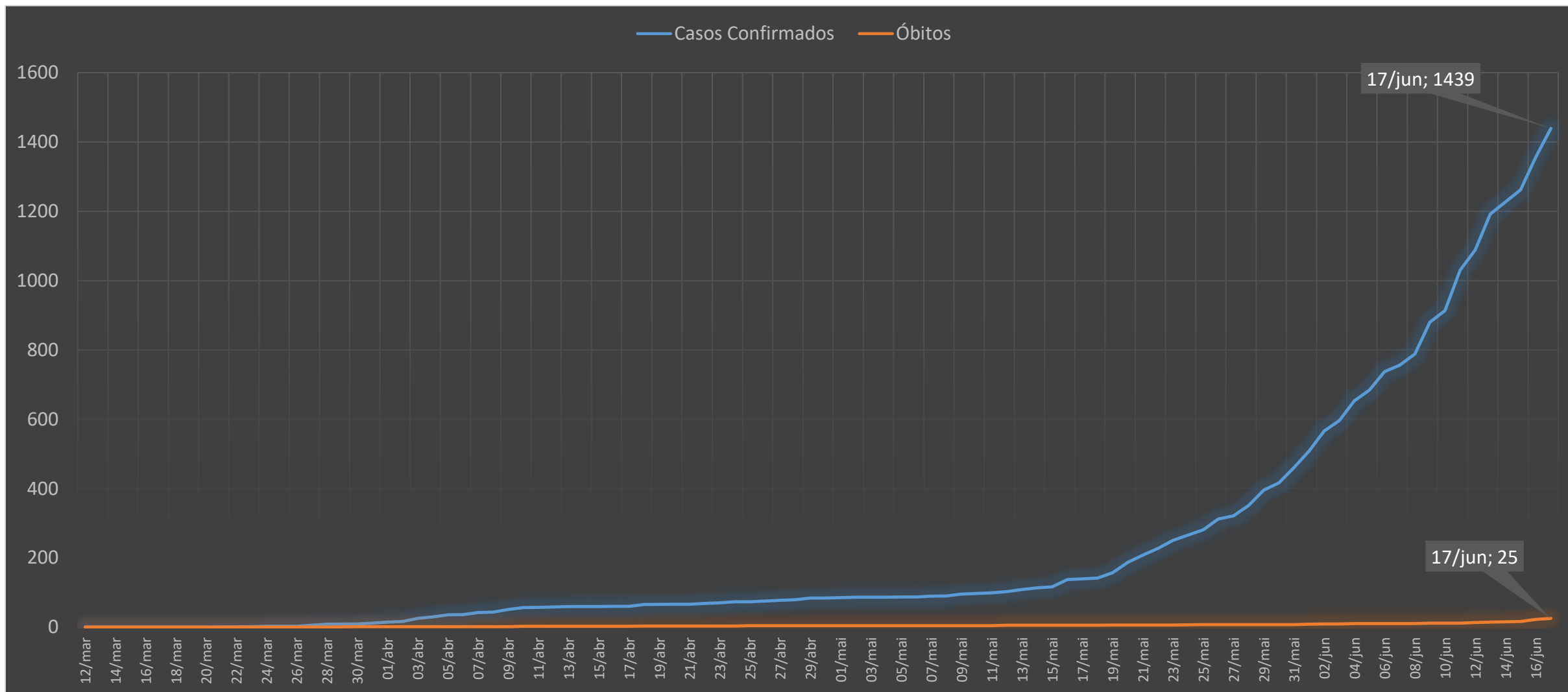


## ÓBITOS CONFIRMADOS DE RESIDENTES DE CASCAVEL COM RESULTADO POSITIVO PARA SARS-CoV-2 POR SEMANA EPIDEMIOLÓGICA

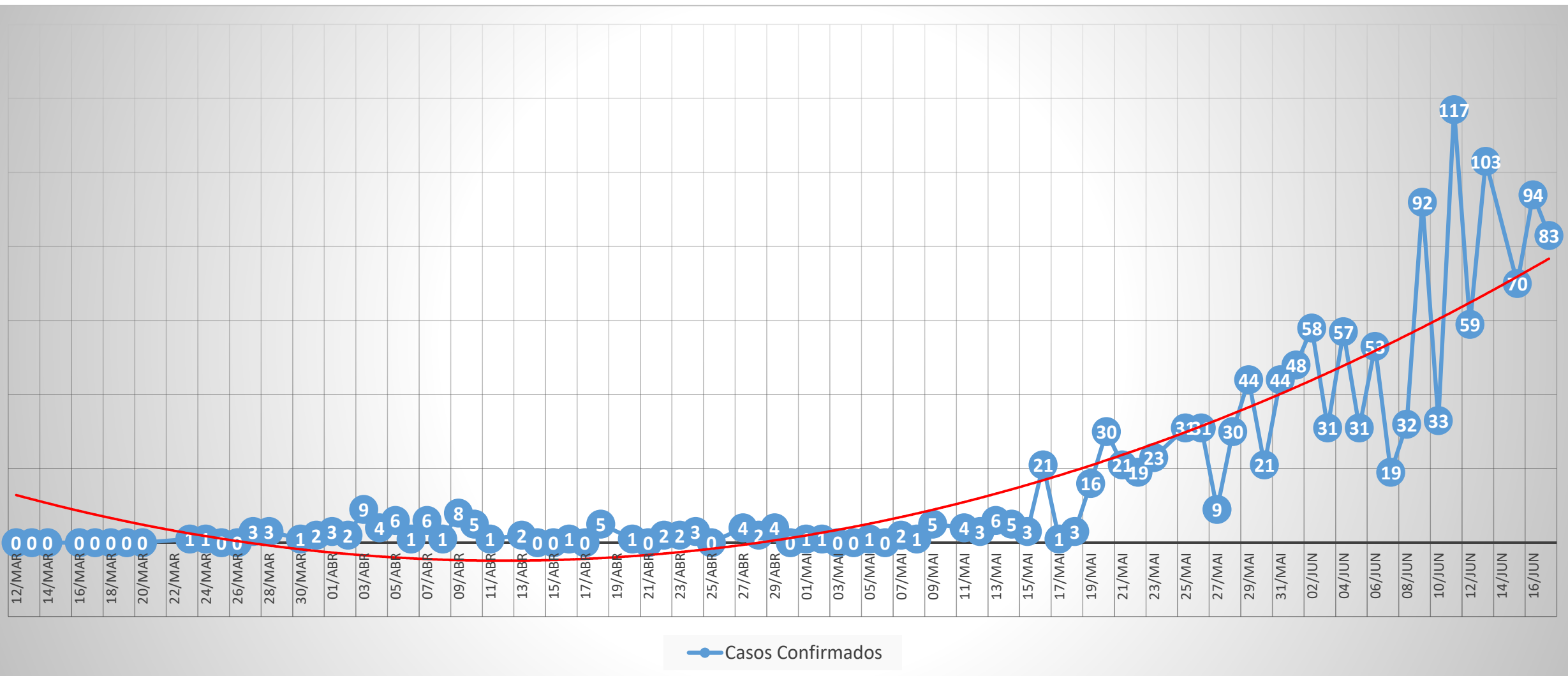




## CASOS ACUMULADOS NO MUNICÍPIO DE CASCAVEL



## CASOS CONFIRMADOS POR DIA NO MUNICÍPIO DE CASCAVEL

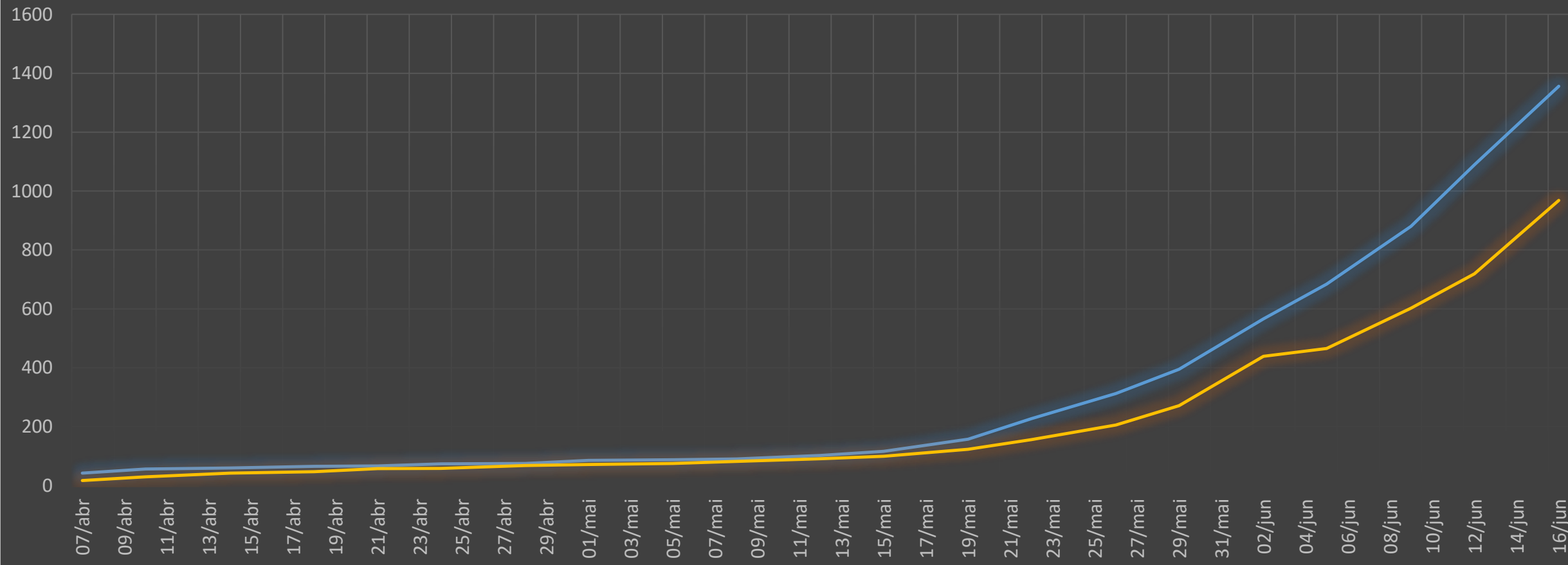




## EVOLUÇÃO DE CASOS POSITIVOS E CASOS RECUPERADOS

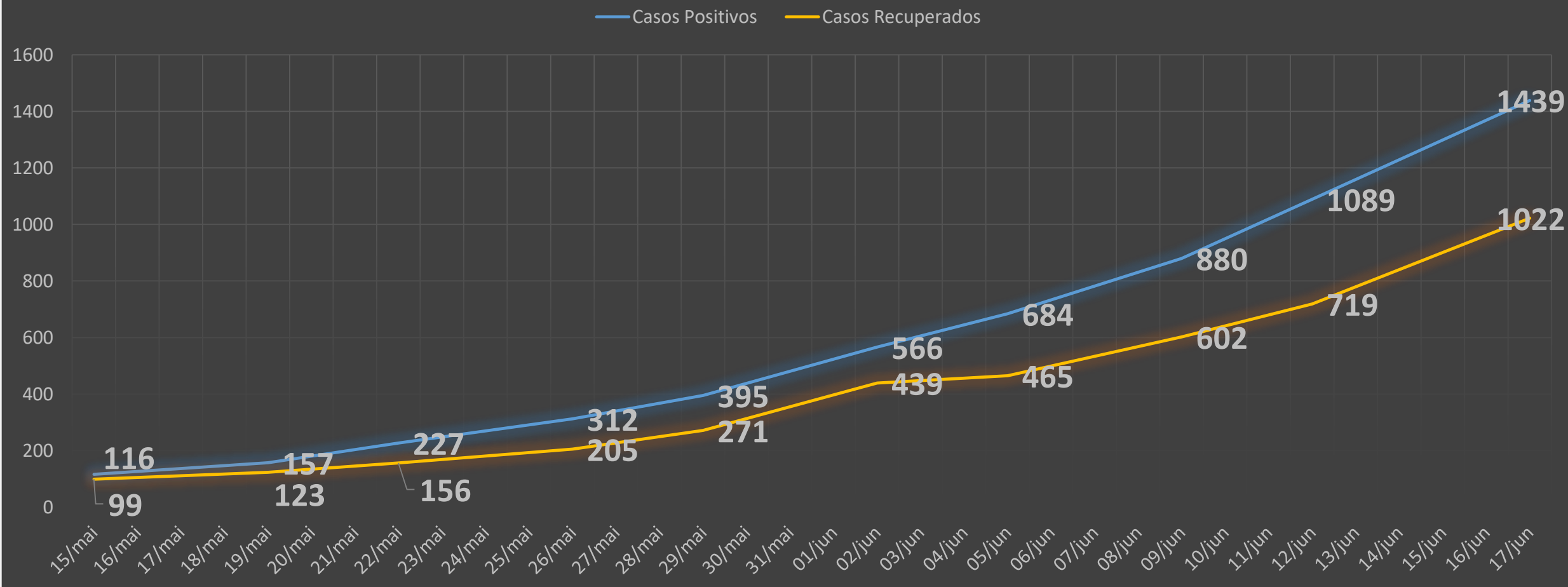
### Pacientes confirmados com SARS-CoV-2 em Cascavel/PR

— Casos Positivos — Casos Recuperados



## EVOLUÇÃO DE CASOS POSITIVOS E CASOS RECUPERADOS

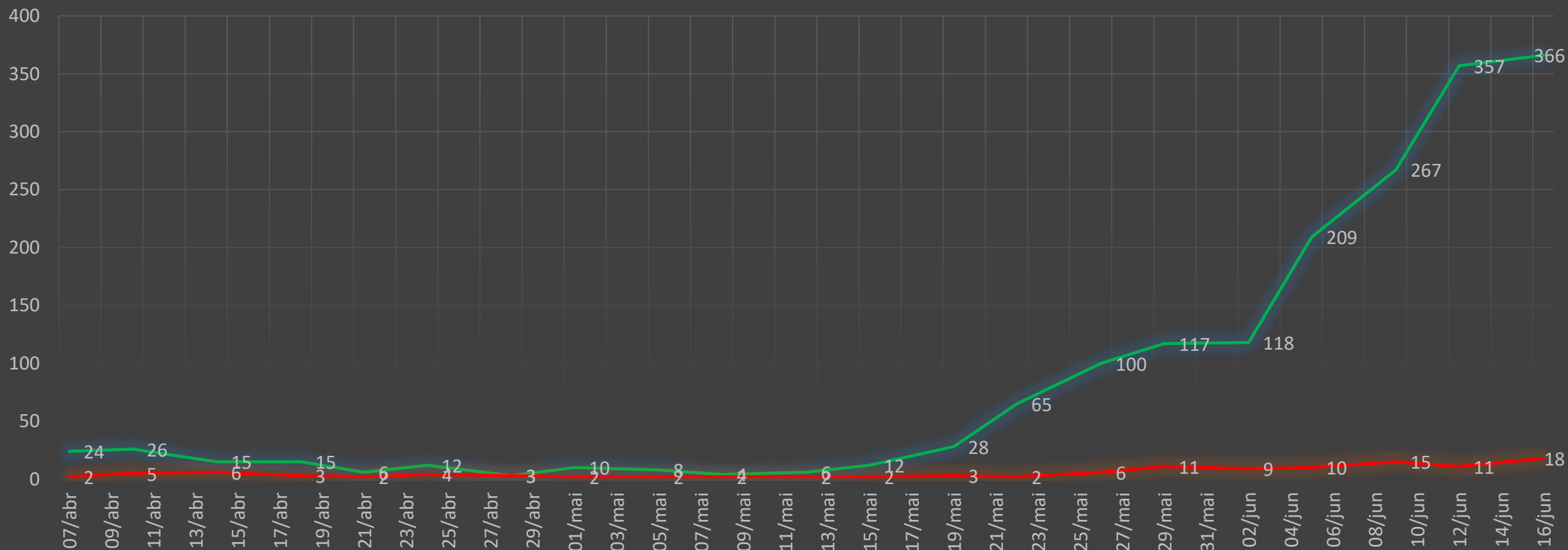
Pacientes confirmados com SARS-CoV-2 em Cascavel/PR



## EVOLUÇÃO DE CASOS ATIVOS E PACIENTES POSITIVOS EM UTI

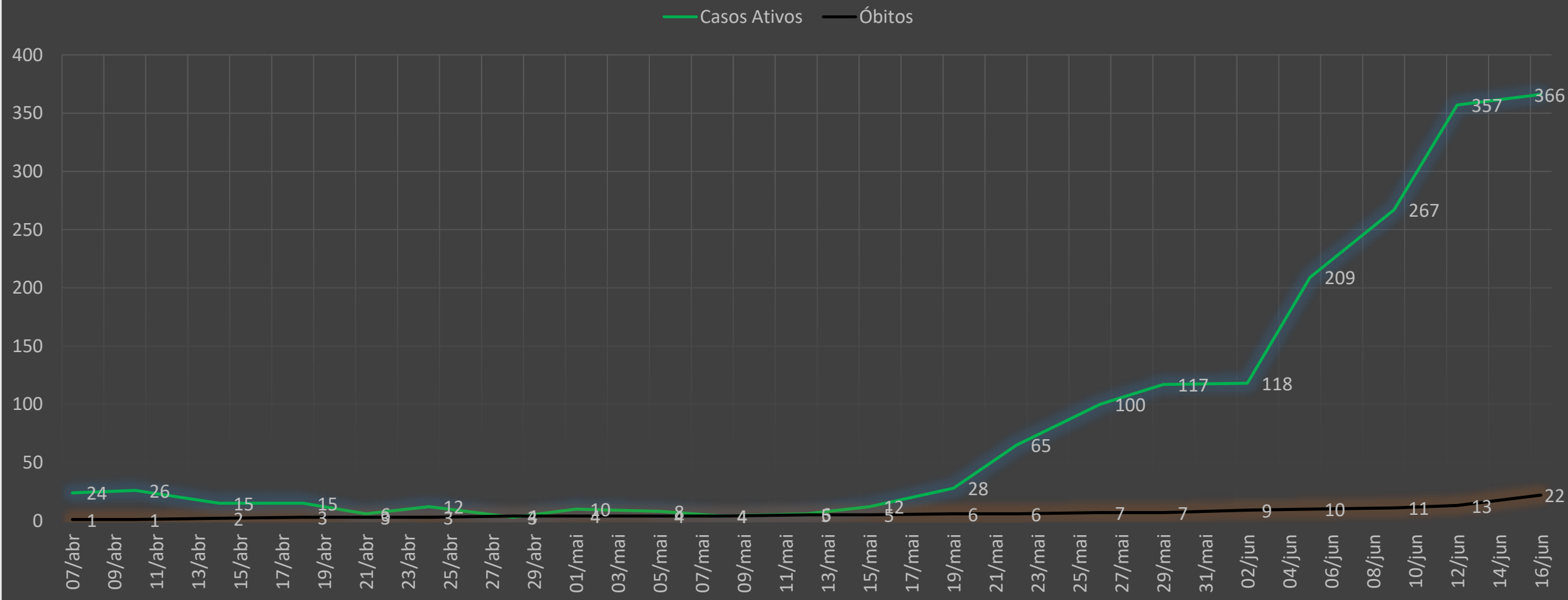
### Pacientes confirmados com SARS-CoV-2 em Cascavel/PR

Casos Ativos    Pacientes em UTI

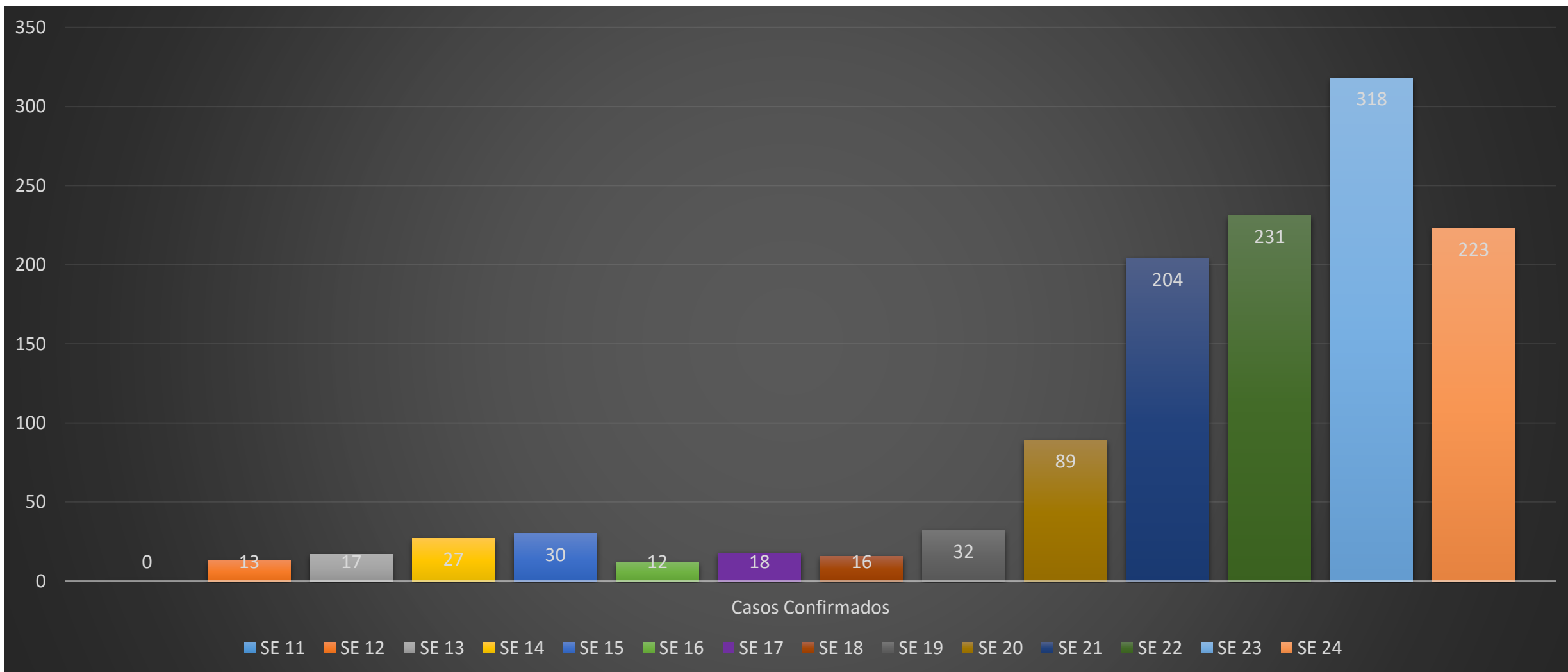


## EVOLUÇÃO DE CASOS ATIVOS E ÓBITOS DE PACIENTES COM EXAME POSITIVO

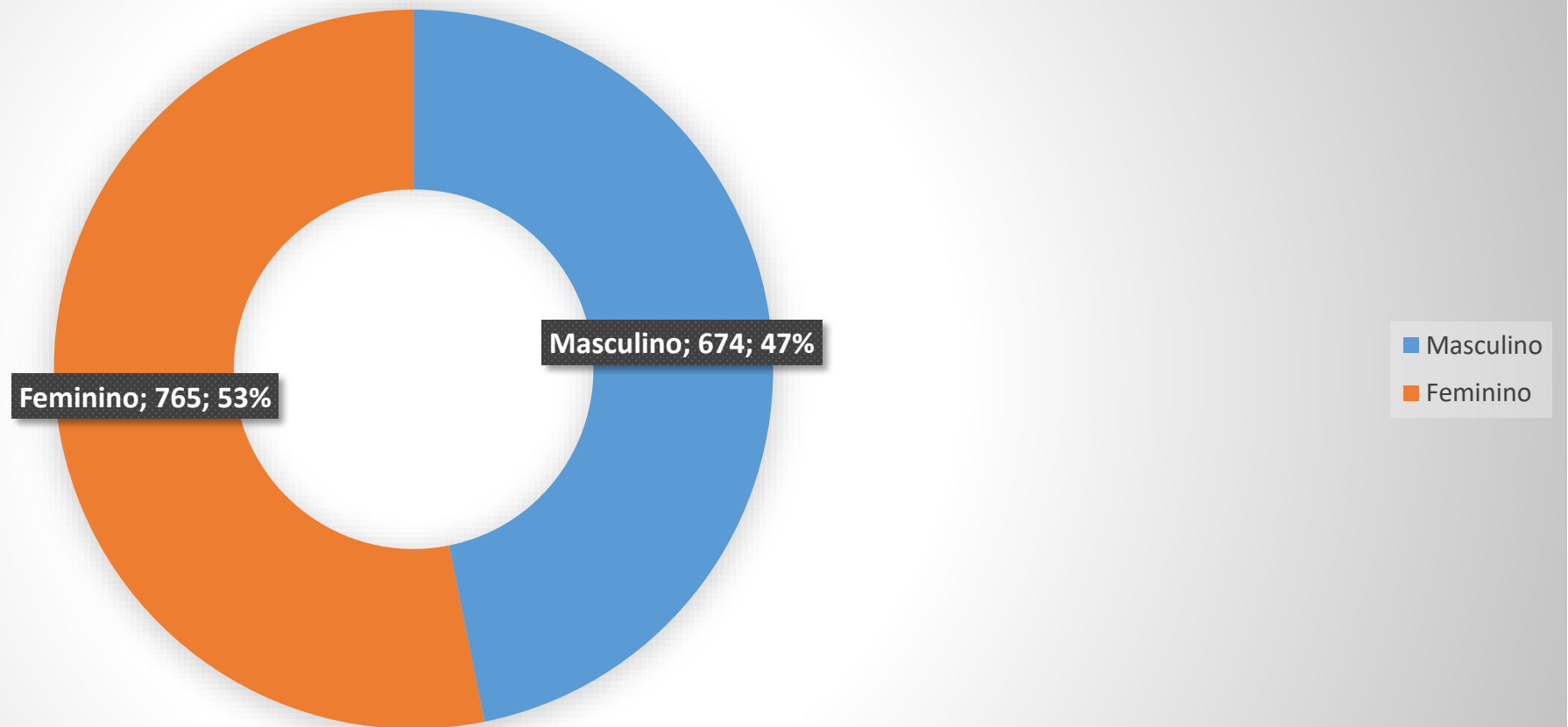
Pacientes confirmados com SARS-CoV-2 em Cascavel/PR



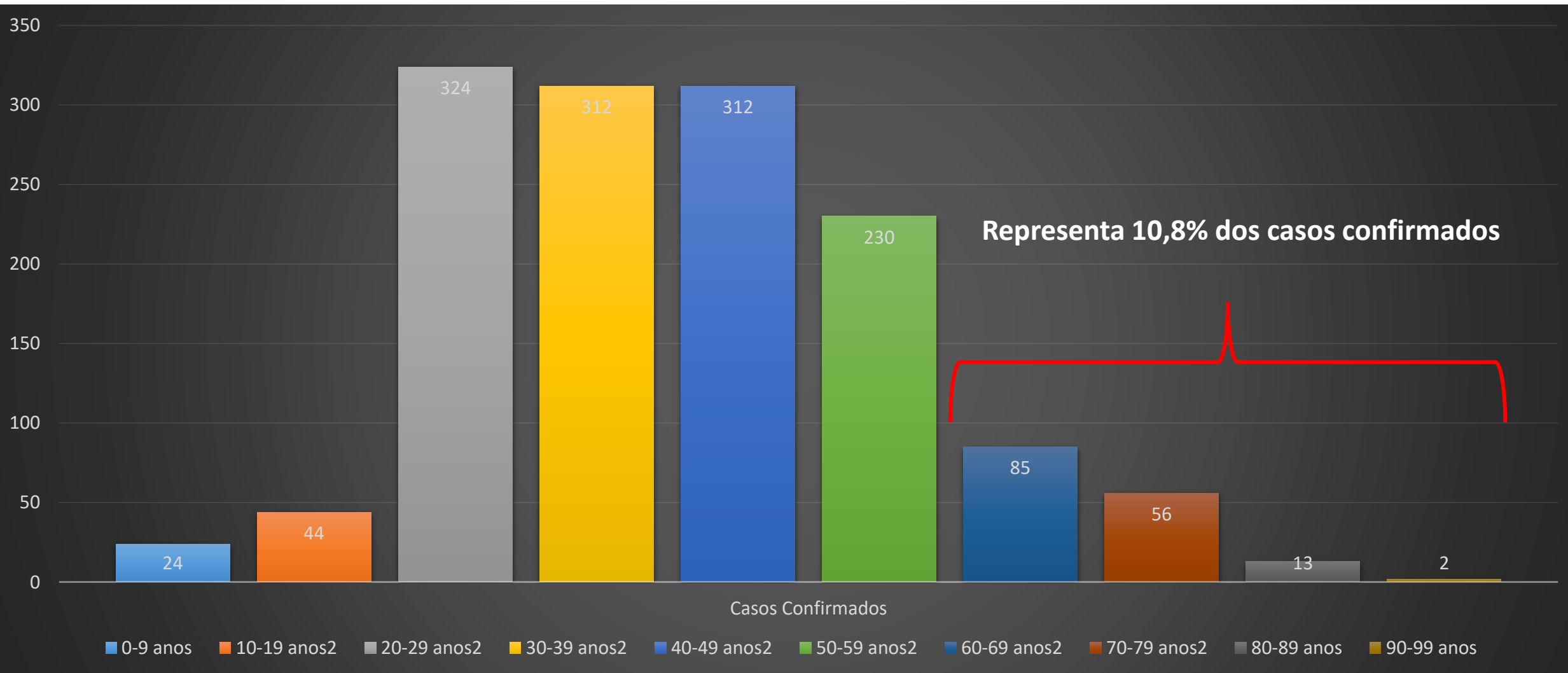
## CASOS CONFIRMADOS DATA DA NOTIFICAÇÃO



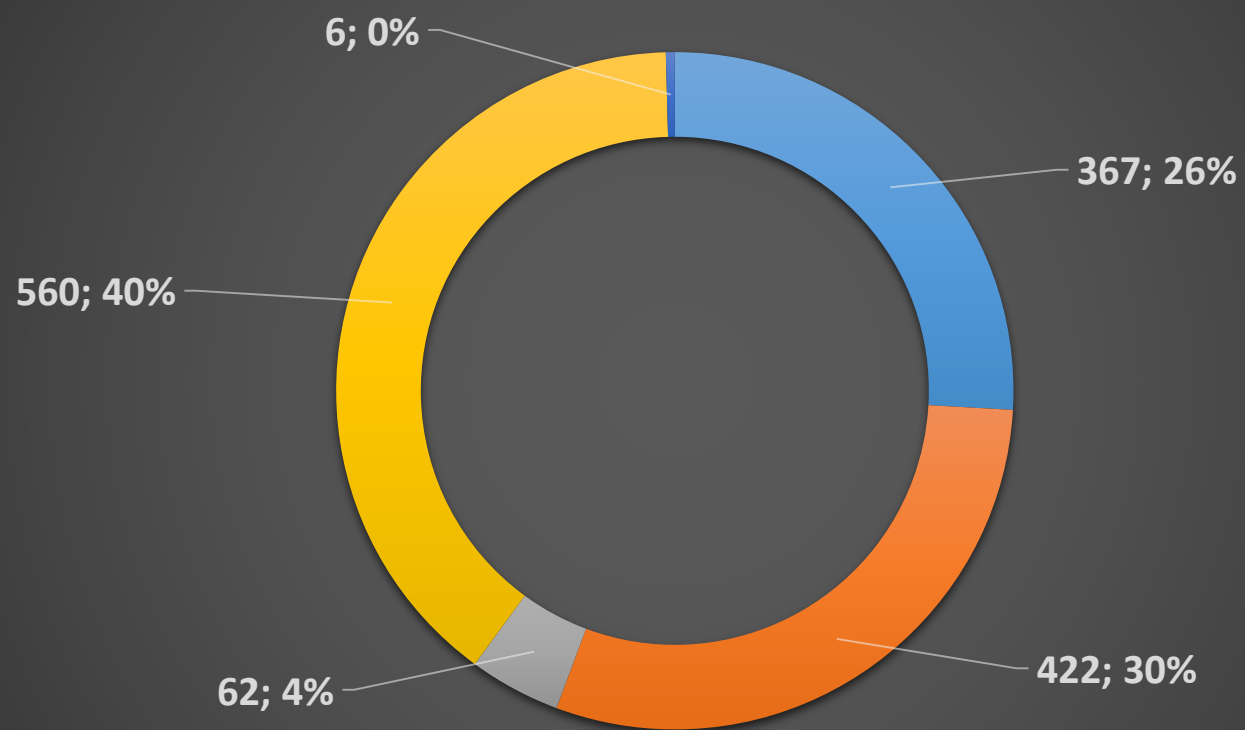
## CASOS CONFIRMADOS POR SEXO



## CASOS CONFIRMADOS POR FAIXA ETÁRIA



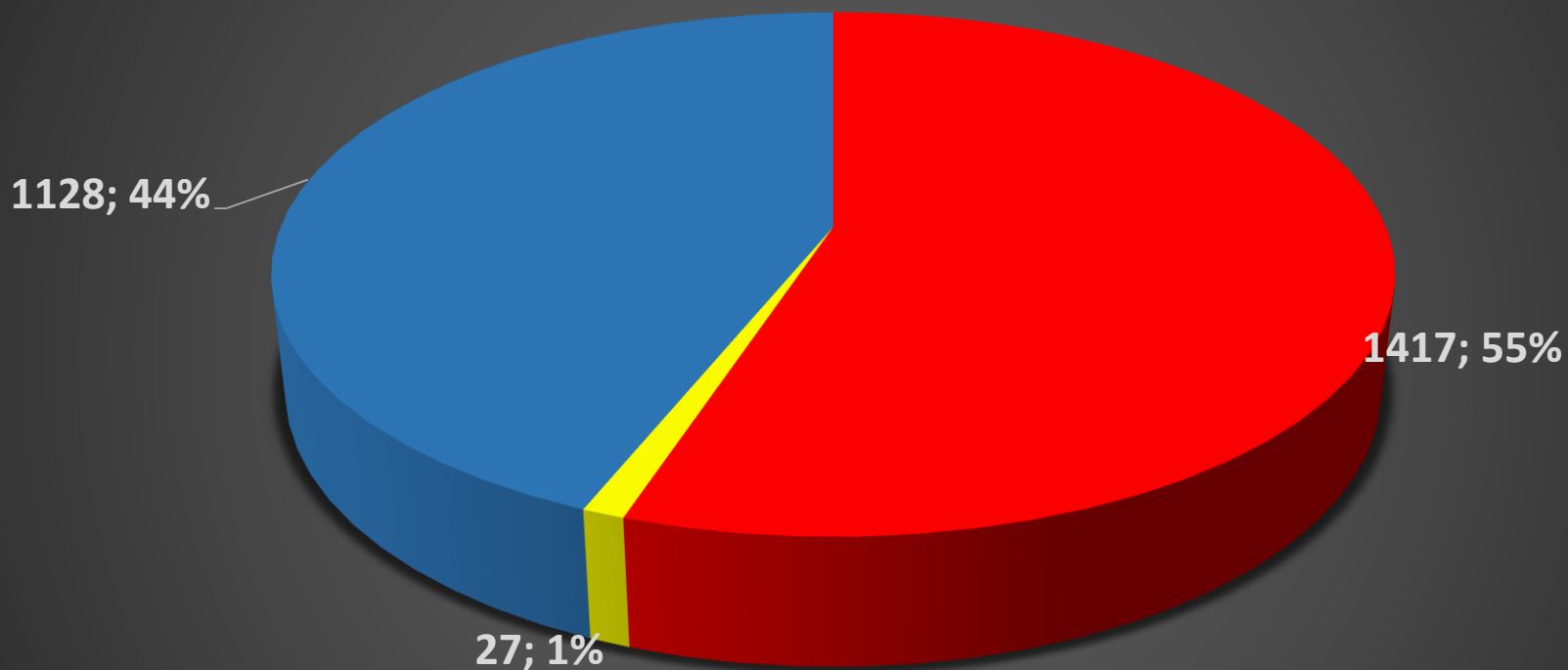
### Exames/ Testes Realizados



LACEN   Laboratório Municipal   Farmácias Privadas   Laboratórios Privados   Em lançamento



Exames realizados em Pacientes SINTOMÁTICOS



■ Positivos ■ Em investigação ■ Negativos

## TOTAL DE EXAMES NO MUNICÍPIO DE CASCAVEL

**TOTAL DE EXAMES REALIZADOS  
EM CASCAVEL**

**2.572 exames/ testes em  
pacientes sintomáticos**

**498 testes em pacientes  
aleatórios - EPICOVID**

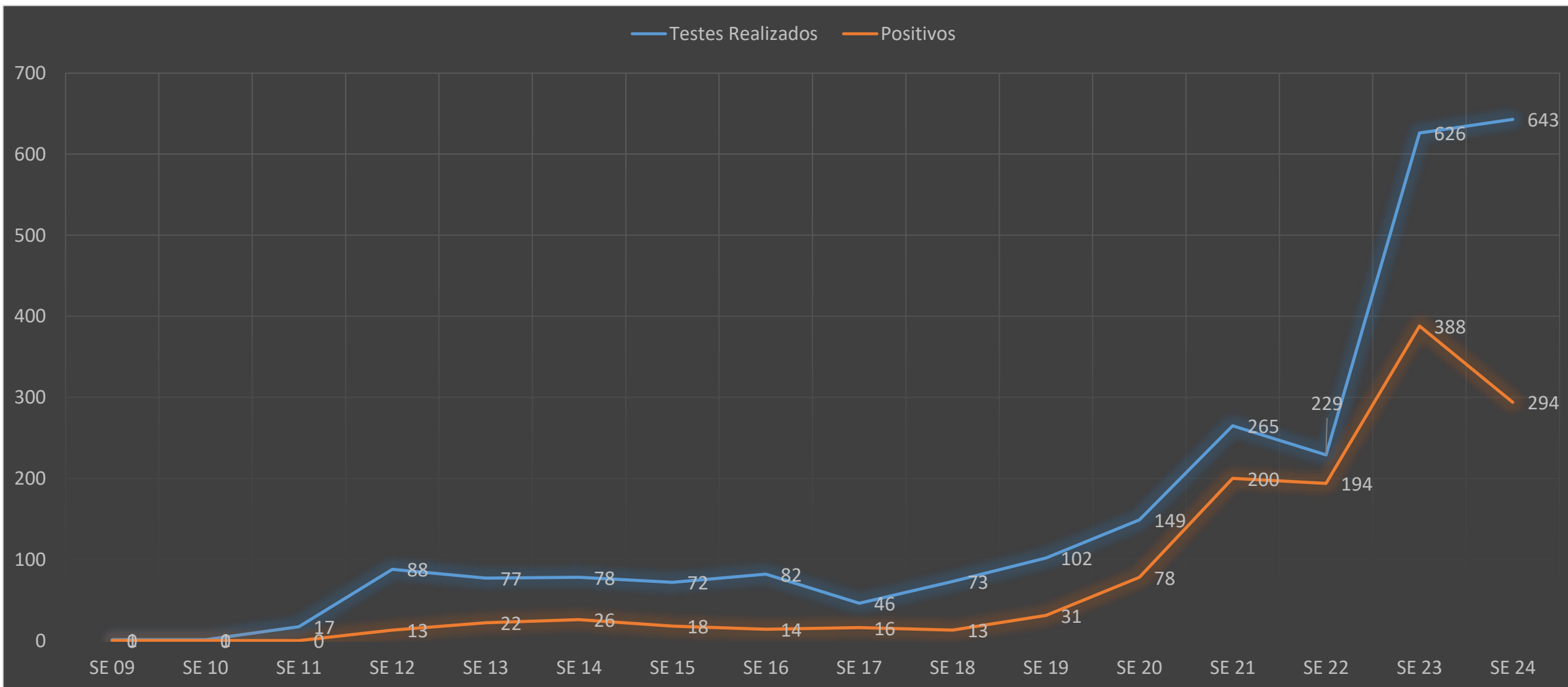
**135 testes em pacientes nas  
ILPI's**

**565 testes em Motoristas**

**3.770 exames/ testes**

**11,4 exames/ testes por milhão  
de habitantes**

## POSITIVIDADE POR SEMANA EPIDEMIOLÓGICA



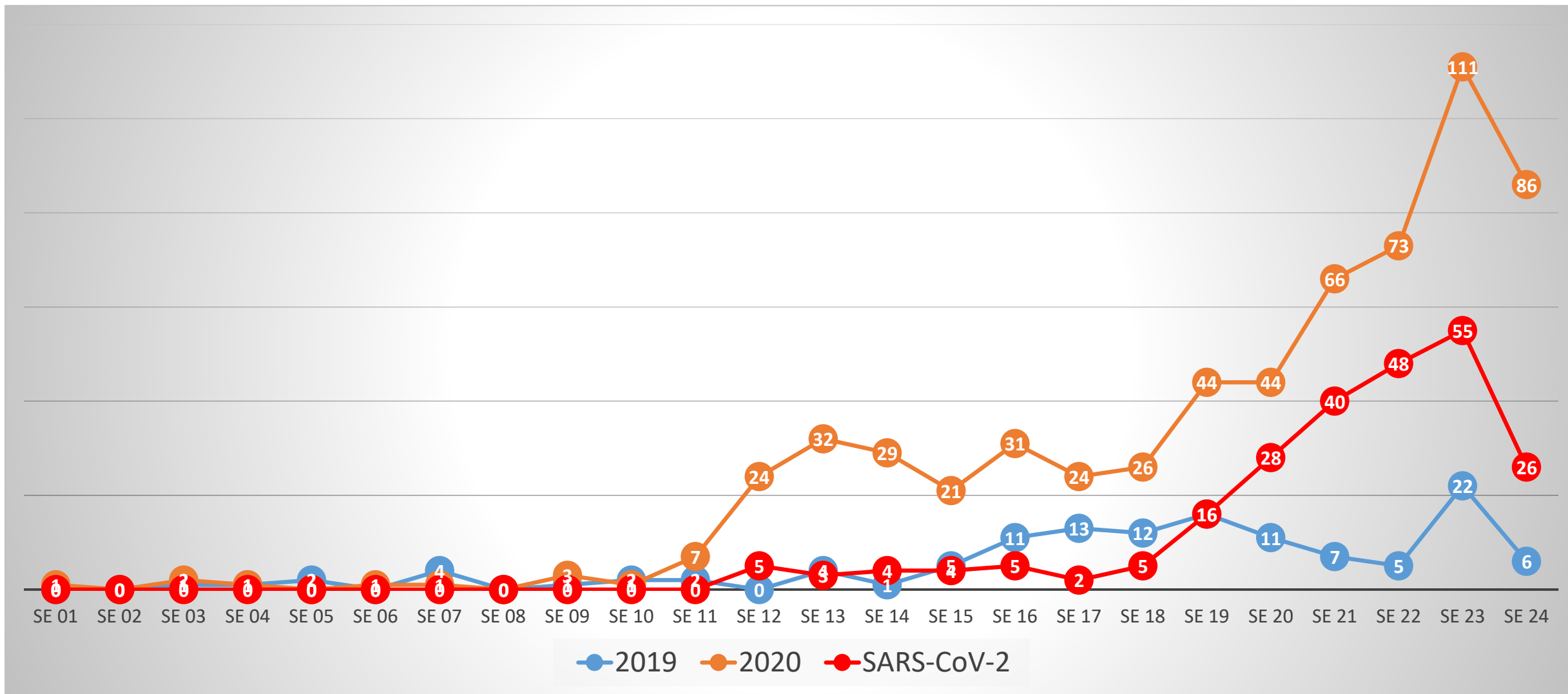
Atualizado em 17/06/2020

\* A diferença para o total de exames é que ainda não foram lançados na SE correspondente.

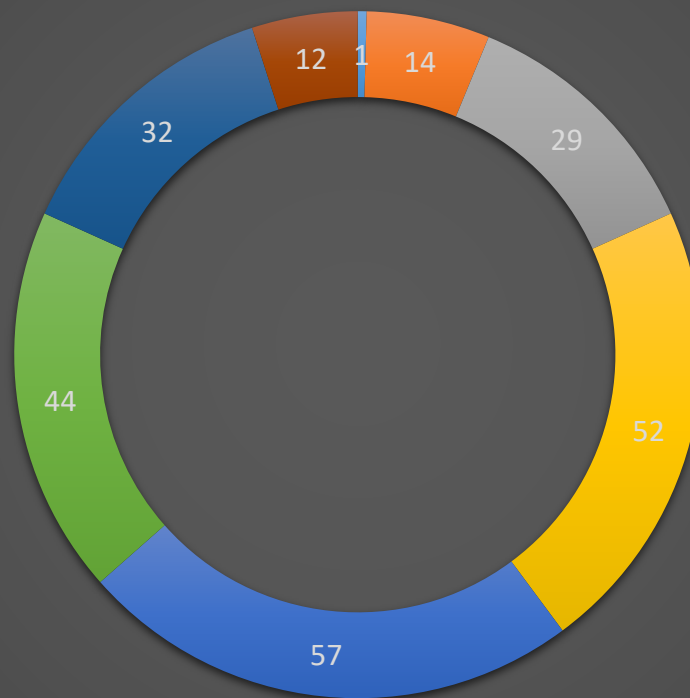


# MONITORAMENTO DE SRAG NO MUNICÍPIO DE CASCAVEL

## SÍNDROME RESPIRATÓRIO AGUDA GRAVE

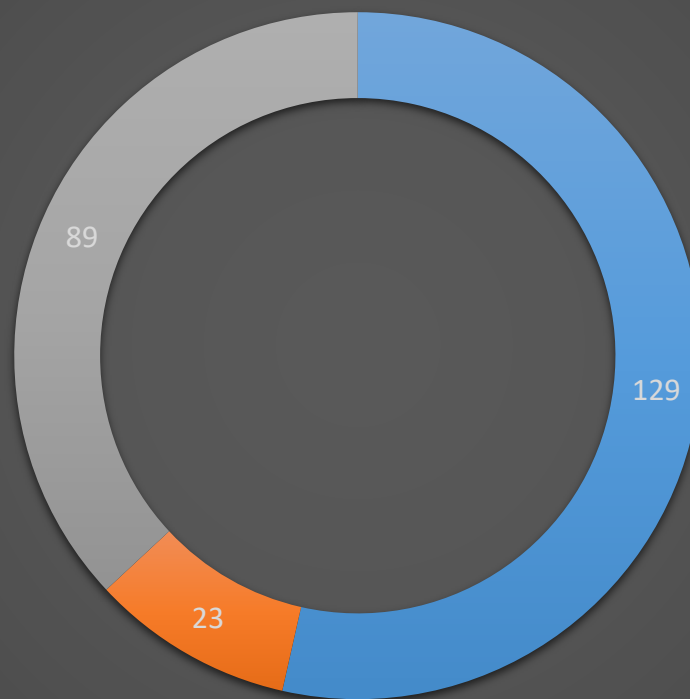


### Casos de SRAG por SARS-CoV-2



■ 0-9 anos ■ 20-29 anos ■ 30-39 anos ■ 40-49 anos ■ 50-59 anos ■ 60-69 anos ■ 70-79 anos ■ 80 anos ou mais

### Casos de SRAG por SARS-CoV-2



■ Alta ■ Óbito ■ Aguarda evolução

## ESTRUTURA HOSPITALAR DE LEITOS EXCLUSIVOS PARA COVID-19 NO PARANÁ

Macro Região	Sede	Habitantes	Leitos UTI
Macro Leste	Curitiba	5.398.028	328
Macro Noroeste	Maringá	1.845.871	102
Macro Norte	Londrina	1.967.288	153
Macro Oeste	Cascavel	1.951.836	85
<b>TOTAL</b>			<b>658</b>

**Obs:** Atualizado em 17/06/2020



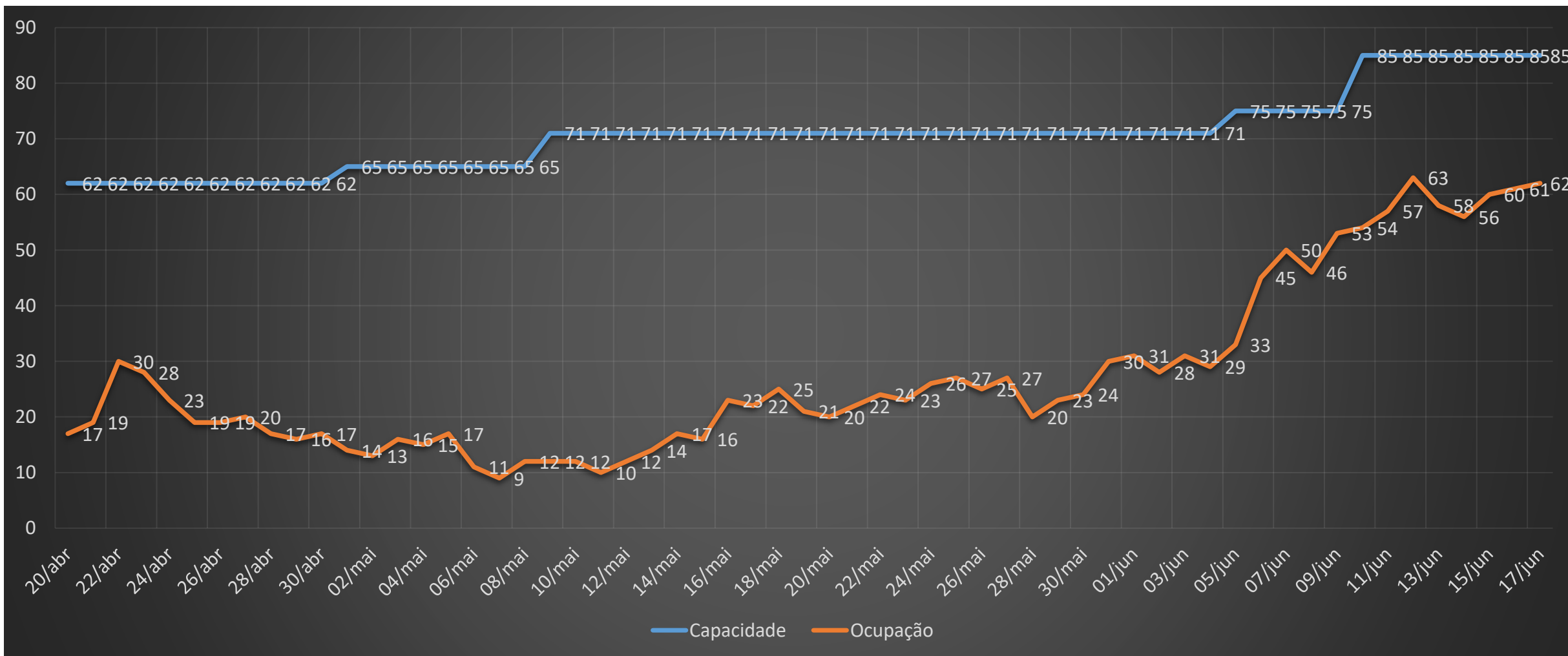
Macro Leste possui 1 leito de UTI para cada **16.457** habitantes;  
 Macro Noroeste possui 1 leito de UTI para cada **18.096** habitantes;  
 Macro Norte possui 1 leito de UTI para cada **12.858** habitantes;  
**Macro Oeste** possui 1 leito de UTI para cada **22.962** habitantes;

## ESTRUTURA HOSPITALAR DE LEITOS EXCLUSIVOS PARA COVID-19 NA MACRORREGIÃO OESTE

RS	Hospital	Município	Leitos UTI	Ocupação	Leitos Enfermaria	Ocupação
7ª RS	Hospital Santa Pelizzari	Palmas	03	02	07	00
7ª RS	Instituto São Lucas	Pato Branco	02	02	08	01
7ª RS	Policlínica	Pato Branco	03	00	07	02
8ª RS	Hospital Regional	Francisco Beltrão	10	09	10	08
9ª RS	Hospital Municipal	Foz do Iguaçu	17	11	53	09
10ª RS	HUOP	Cascavel	20	17	20	16
20ª RS	Hospital Moacir Micheletto	Assis	14	10	14	05
20ª RS	HOESP	Toledo	16	11	08	04
<b>TOTAL</b>			<b>85</b>	<b>62</b>	<b>127</b>	<b>45</b>
<b>TAXA DE OCUPAÇÃO</b>				<b>72,9%</b>		<b>35,4%</b>



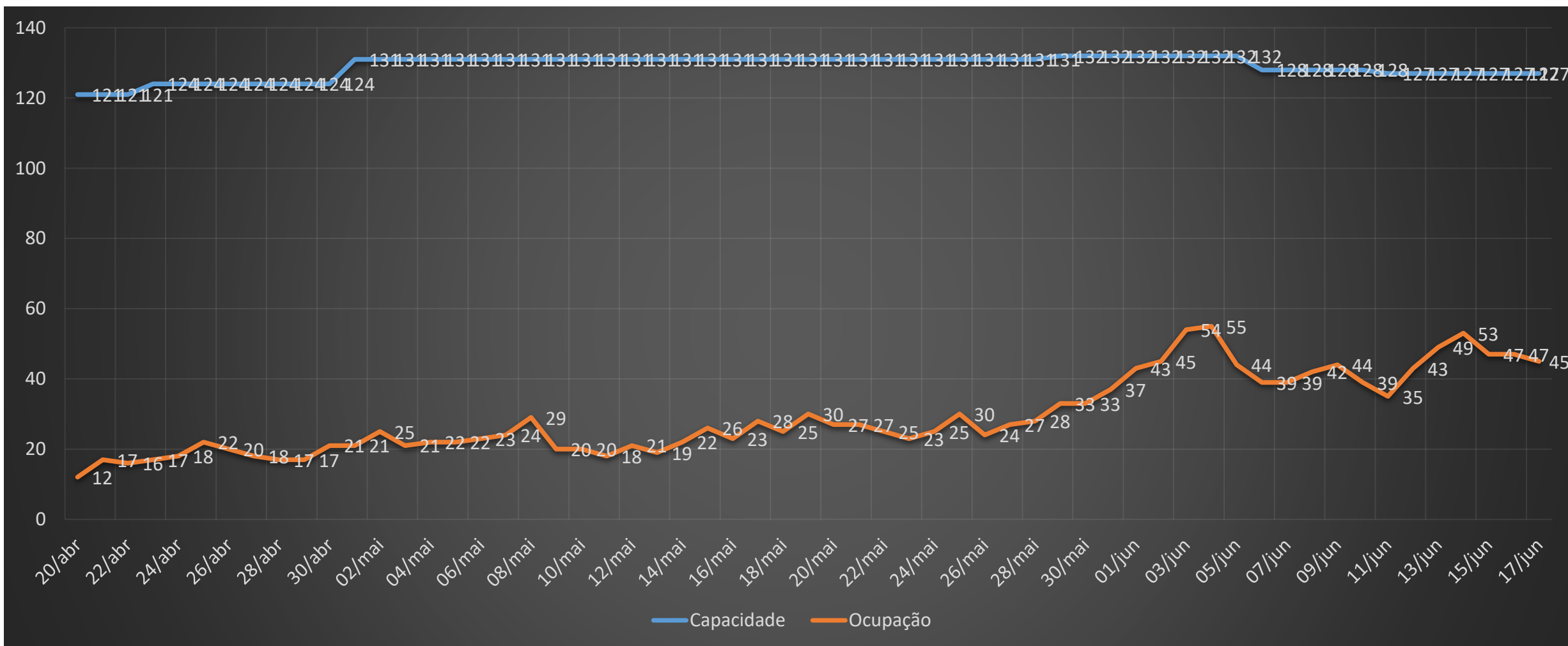
# EVOLUÇÃO DA OCUPAÇÃO DE LEITOS DE UTI EXCLUSIVOS PARA COVID-19 NA MACRORREGIÃO OESTE



Fonte: Sistema CARE Paraná - Macro Regulação de Leitos – 17/06/20 – 10h

População Macro Oeste: 1.951.836 habitantes

# EVOLUÇÃO DA OCUPAÇÃO DE LEITOS DE ENFERMARIA EXCLUSIVOS PARA COVID-19 NA MACRORREGIÃO OESTE



Fonte: Sistema CARE Paraná - Macro Regulação de Leitos – 17/06/20 – 10h

População Macro Oeste: 1.951.836 habitantes

## ESTRUTURA HOSPITALAR DE LEITOS PEDIÁTRICOS EXCLUSIVOS PARA COVID-19 NA MACRORREGIÃO OESTE

RS	Hospital	Município	Leitos UTI Pediátrico	Ocupação	Leitos Enfermaria Pediátrico	Ocupação
8ª RS	Policlínica	Pato Branco	02	00	03	00
<b>TOTAL</b>			<b>02</b>	<b>00</b>	<b>03</b>	<b>00</b>
<b>TAXA DE OCUPAÇÃO</b>				<b>00%</b>		<b>00%</b>

**Fonte:** Sistema CARE Paraná - Macro Regulação de Leitos – 17/06/20 – 10h

População Macro Oeste: 1.951.836 habitantes

## ESTRUTURA HOSPITALAR DE LEITOS DE UTI ADULTO NO MUNICÍPIO DE CASCAVEL (LEITOS PÚBLICOS E PRIVADOS)

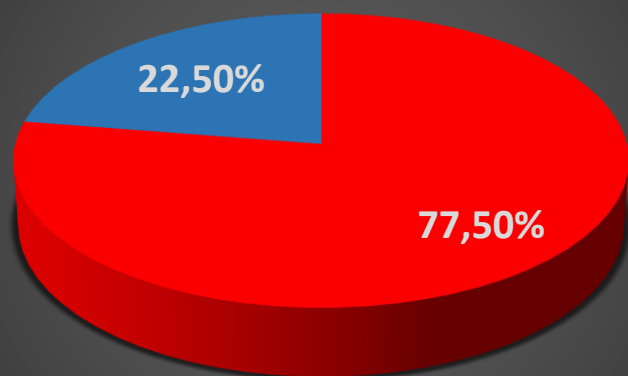
HOSPITAL	TOTAL DE UTI ADULTO EM FUNCIONAMENTO (SUS + PRIVADO)	OCUPADOS	LIVRES
CEONC	05	05	00
Hosp. do Coração	11	11	00
Hosp. Dr. Lima	08	07	01
Hosp. São Lucas/FAG	20	14	06
HUOP	39	33	06
Policlínica	19	12	07
UOPECCAN	08	06	02
Hospital de Retaguarda	10	05	05
<b>TOTAL</b>	<b>120</b>	<b>93</b>	<b>27</b>
<b>% DE LEITOS DE UTI ADULTO</b>		<b>77,5%</b>	<b>22,5%</b>

Tabela de Leitos de UTI existentes em uso nos Hospitais

Elaborado por: DAS/ DVS/ SESAU

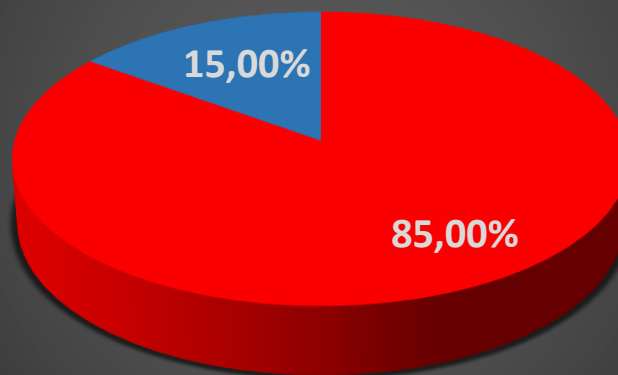
Atualização: 17/06/20 – 10h

Leitos UTI Adulto Geral em Cascavel



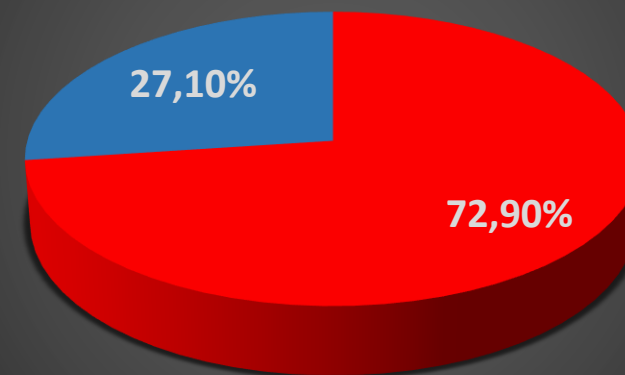
■ Ocupados ■ Livres

Leitos de UTI adulto exclusivos para COVID-19 em Cascavel



■ Ocupados ■ Livres

Leitos de UTI adulto exclusivos para COVID-19 na Macro Região Oeste



■ Ocupados ■ Livres



GOVERNO MUNICIPAL  
**CASCAVEL**  
Secretaria de Saúde

## ANÁLISE DAS MATRIZES DE CARACTERIZAÇÃO DE RISCOS

- Elaborada para caracterizar o grau de risco do município de Cascavel;
- Tem como indicadores:
  - A taxa de positividade para COVID-19 (o percentual de exames positivos em relação aos exames realizados na última semana epidemiológica);
  - A taxa de ocupação de leitos de UTI adulto (público e privado) em Cascavel, que inclui pacientes de outros municípios internados em Cascavel;
- Conforme o cruzamento dos dois indicadores encontra-se na matriz a caracterização do risco em saúde no município, e aponta as medidas a serem empregadas pelo Município para o fortalecimento do distanciamento social;

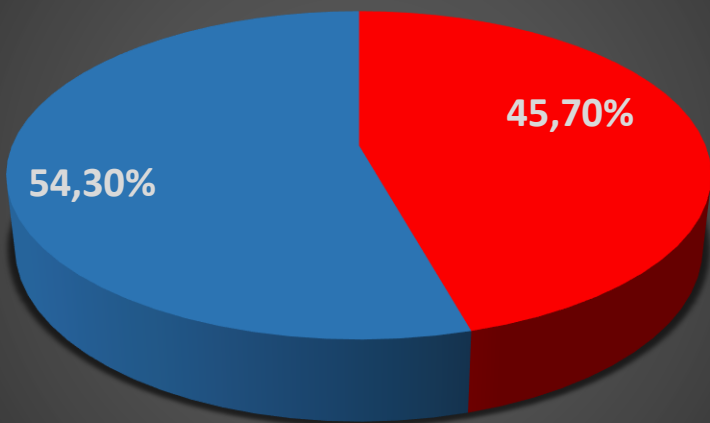
## MATRIZ 01 PARA CARACTERIZAÇÃO DO RISCO EM SAÚDE

OBS: Classificação realizada com os dados atualizados de 17/06/2020.

### • Taxa de Positividade para Covid-19 na última semana epidemiológica:

- Semana 24 (07 à 13 de junho)
- Testes realizados: 643
- Testes positivos: 294
- Taxa de positividade: 45,7% - Classificação Alta

### Testes realizados na semana epidemiológica 24

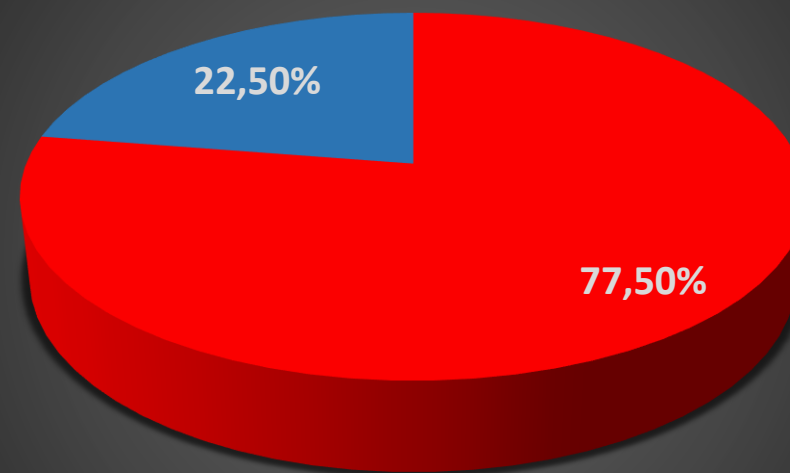


■ Positivos ■ Negativos

### • Taxa de Ocupação de leitos de UTI adulto em Cascavel:

- 77,5% - Classificação Alta

### Leitos UTI Adulto Geral em Cascavel



■ Ocupados ■ Livres



## MATRIZ 01 - CARACTERIZAÇÃO DE RISCO PARA ORIENTAÇÃO ESTRATÉGICA QUANTO AO DISTANCIAMENTO SOCIAL

<b>Taxa de Positividade</b> (Percentual de exames positivos/ exames realizados na última semana epidemiológica)	Muito Crítica > 70%	RISCO MODERADO	RISCO ALTO	RISCO ALTO	RISCO MUITO ALTO	RISCO EXTREMO	RISCO EXTREMO
	Crítica 61% a 70%	RISCO MODERADO	RISCO MODERADO	RISCO ALTO	RISCO MUITO ALTO	RISCO EXTREMO	RISCO EXTREMO
	Muito Alta 51% a 60%	RISCO MODERADO	RISCO MODERADO	RISCO ALTO	RISCO MUITO ALTO	RISCO MUITO ALTO	RISCO MUITO ALTO
	Alta 41% a 50%	RISCO BAIXO	RISCO MODERADO	RISCO ALTO	RISCO MUITO ALTO	RISCO MUITO ALTO	RISCO MUITO ALTO
	Moderada 31% a 40%	RISCO BAIXO	RISCO MODERADO	RISCO ALTO	RISCO ALTO	RISCO MUITO ALTO	RISCO MUITO ALTO
	Baixa 21% a 30%	RISCO BAIXO	RISCO MODERADO	RISCO MODERADO	RISCO ALTO	RISCO MUITO ALTO	RISCO MUITO ALTO
	Mínima < 20%	RISCO BAIXO	RISCO BAIXO	RISCO MODERADO	RISCO ALTO	RISCO MUITO ALTO	RISCO MUITO ALTO
		Mínima < 40%	Baixa 41 % a 55%	Moderada 56% a 75%	Alta 76% a 85%	Muito Alta 86% a 90%	Crítica > 90%
<b>Taxa de ocupação de leitos de UTI adulto</b> (Público e Privado em Cascavel)							

## MATRIZ 01 - CARACTERIZAÇÃO DE RISCO PARA ORIENTAÇÃO ESTRATÉGICA QUANTO AO DISTANCIAMENTO SOCIAL

NÍVEL RISCO	MEDIDA	AÇÃO
Risco Baixo	<b>Distanciamento Social Seletivo Básico</b>	<ol style="list-style-type: none"> <li>1. Envolvimento de toda sociedade em medidas de higiene para redução de transmissibilidade (lavagem das mãos, uso de máscaras, limpeza de superfícies);</li> <li>2. Isolamento domiciliar de sintomáticos e contatos domiciliares (exceto de serviços essenciais assintomáticos);</li> <li>3. Distanciamento social para pessoas acima de 60 anos;</li> <li>4. Distanciamento social para pessoas abaixo de 60 anos com doenças crônicas;</li> </ol>
Risco Moderado	<b>Distanciamento Social Seletivo Intermediário</b>	<ol style="list-style-type: none"> <li>1. Todas as medidas do nível anterior;</li> <li>2. Limitação de acesso de clientes por estabelecimentos conforme capacidade operacional;</li> <li>3. Ampliação das medidas de fiscalização;</li> <li>4. Proibição de eventos promovidos pelo poder público que gere aglomeração;</li> <li>5. Ampliação das recomendações de barreiras mecânicas e informações em mídias;</li> </ol>
Risco Alto	<b>Distanciamento Social Seletivo Avançado</b>	<ol style="list-style-type: none"> <li>1. Todas as medidas do nível anterior;</li> <li>2. Suspensão de aulas em escolas e universidades;</li> <li>3. Proibição de atividades de aglomeração (show, futebol, cinema, teatro, casa noturna, etc);</li> <li>4. Distanciamento social no ambiente de trabalho (reuniões virtuais, trabalho remoto, redução da equipe para evitar aglomeração);</li> <li>5. Restrição de acesso a serviços para evitar aglomerações (mercados, comércio, farmácia, etc);</li> </ol>
 Risco Muito Alto	<b>Distanciamento Social Ampliado</b>	<ol style="list-style-type: none"> <li>1. Todas as medidas do nível anterior, incluindo suspensão da atividade religiosa presencial;</li> <li>2. Manutenção apenas dos serviços essenciais;</li> <li>3. Interrupção das atividades do transporte coletivo; Reduzir ainda mais o perfil de pessoas que podem acessar os serviços conforme capacidade instalada (transporte coletivo, comércio, serviços, etc);</li> <li>4. Fechamento dos restaurantes, bares e shoppings;</li> <li>5. Antecipação do horário para início do toque de recolher;</li> </ol>
Risco Extremo	<b>Restrição Total (Lockdown)</b>	<ol style="list-style-type: none"> <li>1. Apenas serviços extremamente essenciais como limite de acesso e tempo de uso;</li> <li>2. Quarentena com controle de pontos de entrada e saída da cidade;</li> </ol>

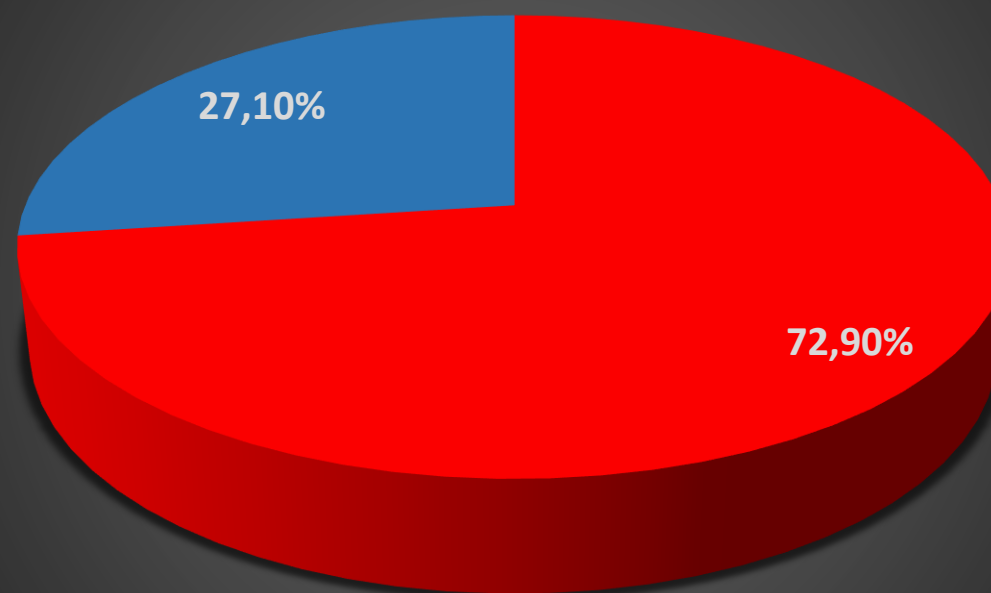
- Elaborada para caracterizar o RISCO SAÚDE em relação ao Plano de Contingência para o município de Cascavel;
- Tem como indicadores:
  - A taxa de ocupação de leitos de UTI ativados após o início da Pandemia e destinados exclusivamente para pacientes com sintomas ou confirmação da COVID-19;
- Conforme a taxa de ocupação destes leitos, aumenta a preocupação e o risco de colapso do sistema de saúde na região Macro Oeste do Paraná, ativando o sinal de alerta para o Município de Cascavel e o Governo do Estado do Paraná em relação a novas medidas e a implantação de novos leitos.

## MATRIZ 02 QUANTO AO PLANO DE CONTINGÊNCIA

OBS: Classificação realizada com os dados atualizados de 17/06/2020.

- Taxa de ocupação dos leitos de UTI para COVID-19 na região Macro-Oeste:
  - 72,9% - Classificação Muito Crítico

### Leitos de UTI adulto exclusivos para COVID-19 na Macro Região Oeste




■ Ocupados ■ Livres

## MATRIZ 02 – CARACTERIZAÇÃO DE RISCO PARA ORIENTAÇÃO ESTRATÉGICA QUANTO AO PLANO DE CONTINGÊNCIA

<b>Taxa de ocupação de leitos de UTI para COVID-19 na Macro Regional Oeste - Paraná</b>	<b>Muito Crítico</b> Ocupação maior que 90%	<b>Risco Extremo</b>
	<b>Crítico</b> Ocupação de 71 a 90%	<b>Risco Muito Alto</b>
	<b>Alto</b> Ocupação de 51 a 70%	<b>Risco Alto</b>
	<b>Moderado</b> Ocupação de 21 a 50%	<b>Risco Moderado</b>
	<b>Baixo</b> Ocupação menor que 20%	<b>Risco Baixo</b>

## MATRIZ 02 – CARACTERIZAÇÃO DE RISCO PARA ORIENTAÇÃO ESTRATÉGICA QUANTO AO PLANO DE CONTINGÊNCIA

NÍVEL RISCO	AÇÃO
<b>Risco Baixo</b>	<ol style="list-style-type: none"><li>1. Implantação de call center para triagem, tele monitoramento e telemedicina dos casos suspeitos da COVID-19;</li><li>2. Reorganização das UBS/ESF e serviços especializados do município para referência e atendimento de casos suspeitos da COVID-19;</li></ol>
<b>Risco Moderado</b>	<ol style="list-style-type: none"><li>1. Início das atividades de 10 leitos de UTI adulto no Hospital de Retaguarda para atendimento de SRAG;</li><li>2. Solicitação de uso dos aparelhos respiradores disponíveis nos municípios da 10ª Regional de Saúde para ampliação da Ala COVID-19 no HUOP;</li></ol>
<b>Risco Alto</b>	<ol style="list-style-type: none"><li>1. Os 10 leitos de UTI do Hospital de Retaguarda passam a ser destinados exclusivamente ao casos suspeitos e/ou confirmados da COVID-19;</li><li>2. Notificação à 10ª RS/SESA quando a necessidade de ativação dos leitos de UTI previstos no Plano de Contingência da SESA para a região Macro Oeste.</li></ol>
 <b>Risco Muito Alto</b>	<ol style="list-style-type: none"><li>1. Ativação do Hospital de Campanha no Centro de Eventos;</li></ol>
<b>Risco Extremo</b>	<ol style="list-style-type: none"><li>1. Requisição de todos os leitos de UTI adulto, pediátrico e neonatal da rede privada;</li><li>2. Disponibilização de estrutura física e respiradores não homologados pela ANVISA mas que atendam a Nota Técnica sobre as características de aparelhos ventiladores artificiais no suporte ao paciente com COVID-19 pela AMIB em 26/04/20.</li></ol>



GOVERNO MUNICIPAL  
**CASCAVEL**  
Secretaria de Saúde

INFORMAÇÕES COMPLEMENTARES DESTE BOLETIM



- **Hospital de Retaguarda Allan Brame Pinho**

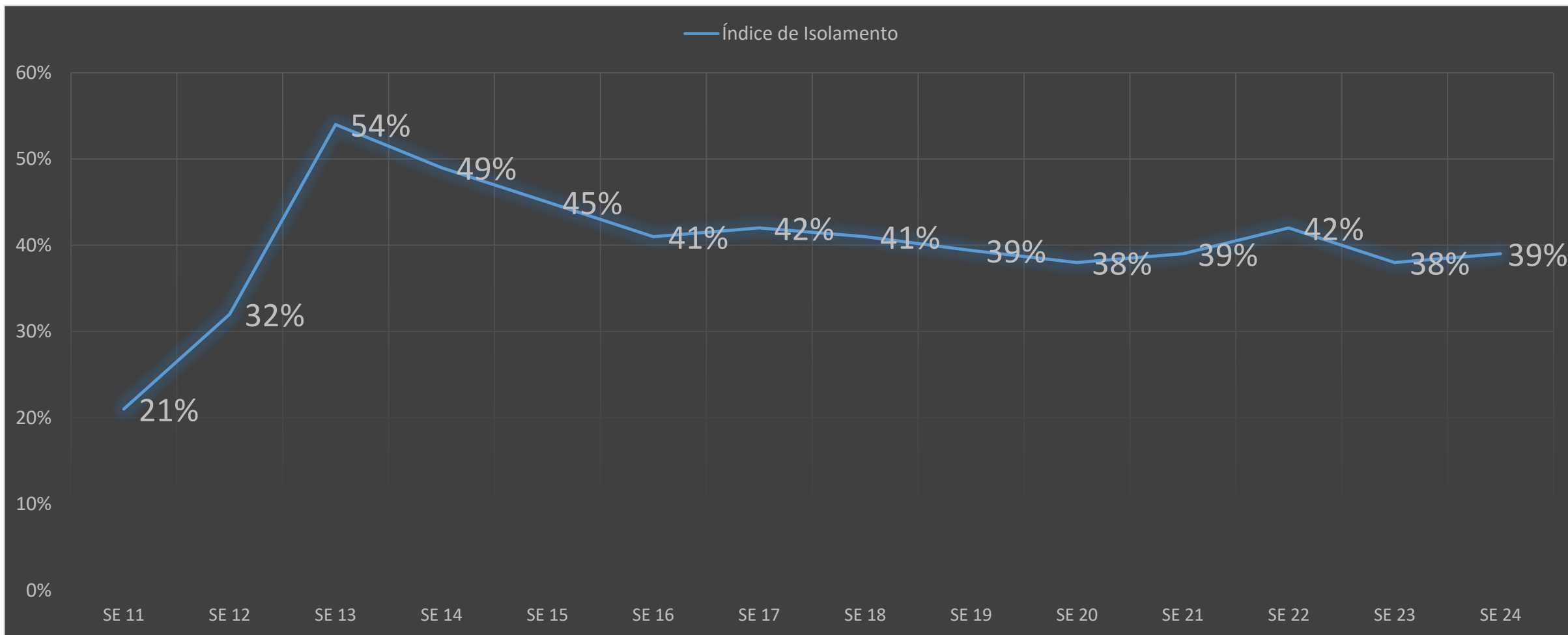
- Início em 18/06/2020 às 00h como Complexo Hospitalar de enfrentamento à COVID-19, com 14 leitos de UTI, 28 leitos de Enfermaria e Ambulatório para pacientes sintomáticos respiratórios;

- **Hospital de Campanha Nei Senter Martins**

- Início em 22/06/2020 as 07h como Centro de Triagem e suporte ao enfrentamento à COVID-19, com atendimento das 07h às 19h de domingo a domingo, com ambulatório para pacientes sintomáticos respiratórios e enfermarias de observação;



## ÍNDICE DE ISOLAMENTO SOCIAL



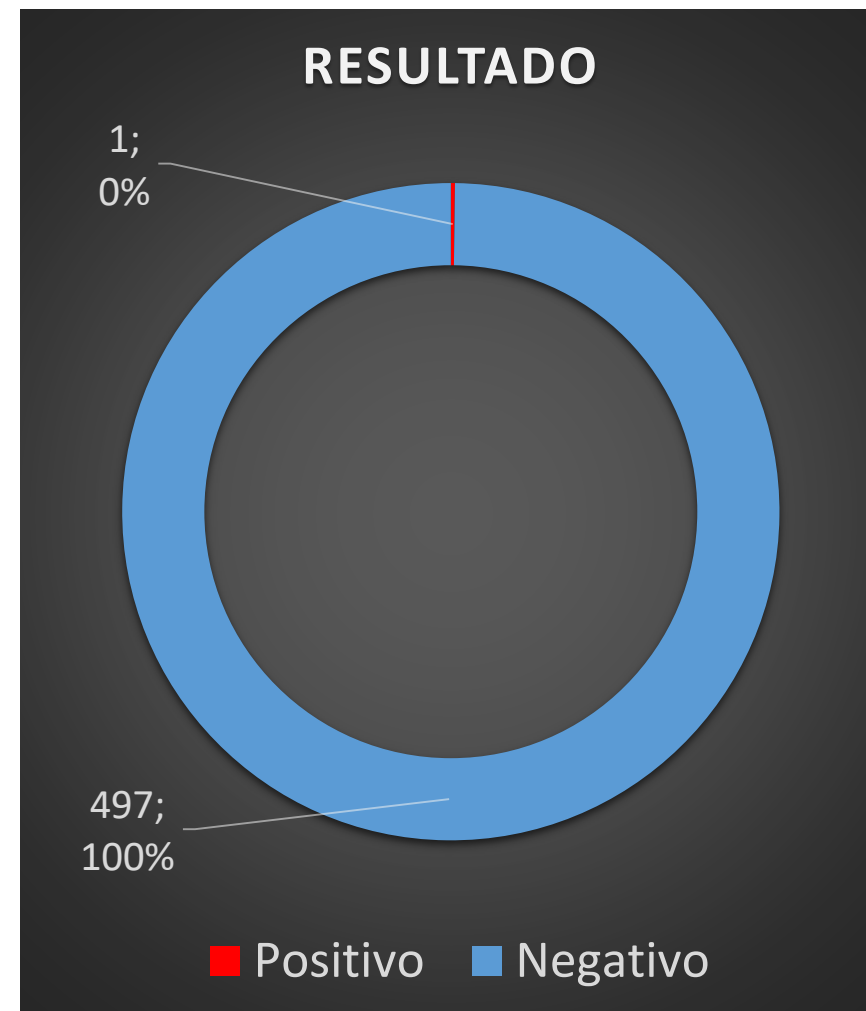
**Fonte:** Plataforma VIGIA.

Atualizado em 17/06/20.

INDICADOR	NÚMERO DE SERVIDORES
Servidores afastados com 02 ou mais patologias	170
Servidores afastados com mais de 60 anos	57
Servidores afastados com sintomas da COVID-19	54
Servidores afastados positivos para COVID-19	15
<b>TOTAL</b>	<b>296</b>
Total de servidores que já tiveram sintomas da COVID-19	313
Total de servidores que já positivaram para COVID-19	30
Total de servidores em Tele Trabalho	29
Total de servidores hospedados em Hotel	10

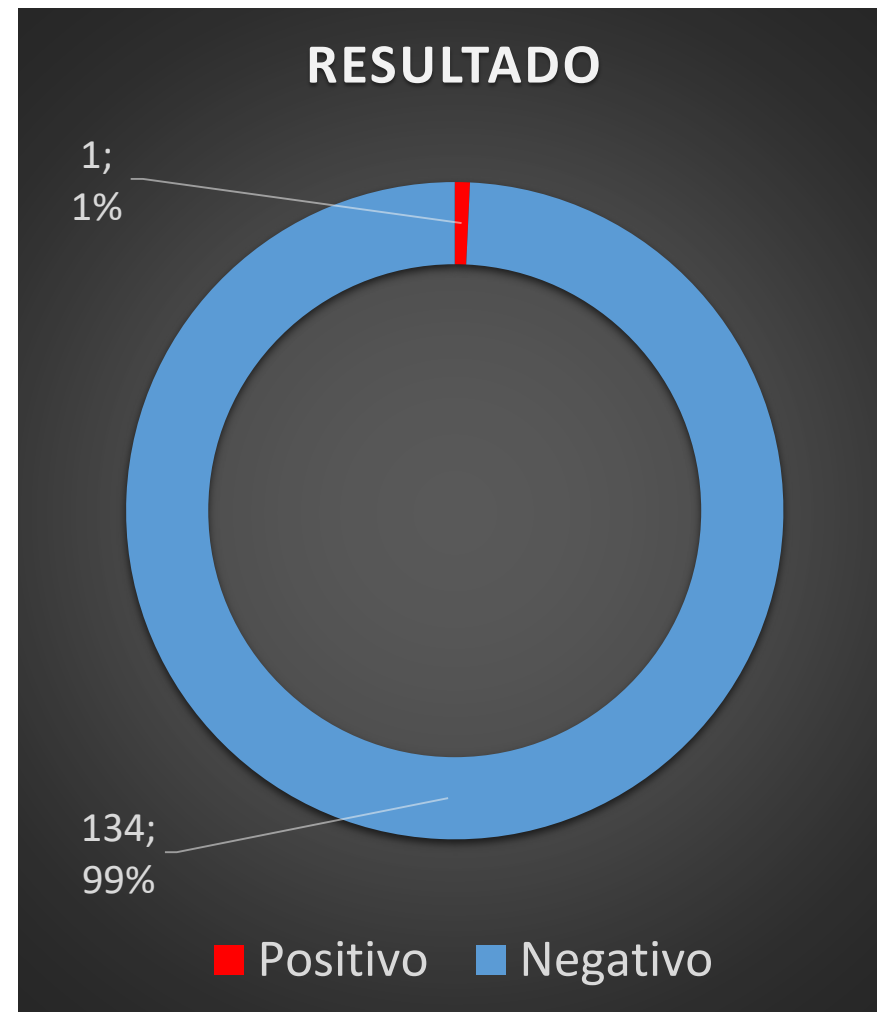


- **Pesquisa**: Teste rápido COVID-19 na população de Cascavel de forma aleatória;
- **Data**: maio e junho;
- **Realização**: Ibope e Universidade Federal de Pelotas/RS;
- **Total de testes realizados**: 498





- **Pesquisa**: Teste Rápido COVID-19 nas Instituições de Longa Permanência para Idosos;
- **Data**: 02 à 08 de junho;
- **Realização**: Laboratório Municipal de Cascavel/SESAU;
- **Total de testes realizados**: 135;
  
- **Instituições**:
  - Casa de longa permanência para Idosos Bálamo de Gileade;
  - Casa de repouso Bethania;
  - Espaço Integral Master;
  - Abrigo São Vicente de Paulo;
  - República de Idosos;





- **Pesquisa:** Teste Rápido COVID-19 para motoristas profissionais, caminhoneiros, motoristas do transporte coletivo e rodoviário;
- **Data:** 08 à 12 de junho;
- **Realização:** CNT, SEST, SENAT, ITL, SESAU;
- **Total de testes realizados:** 565;





GOVERNO MUNICIPAL  
**CASCAVEL**  
Secretaria de Saúde

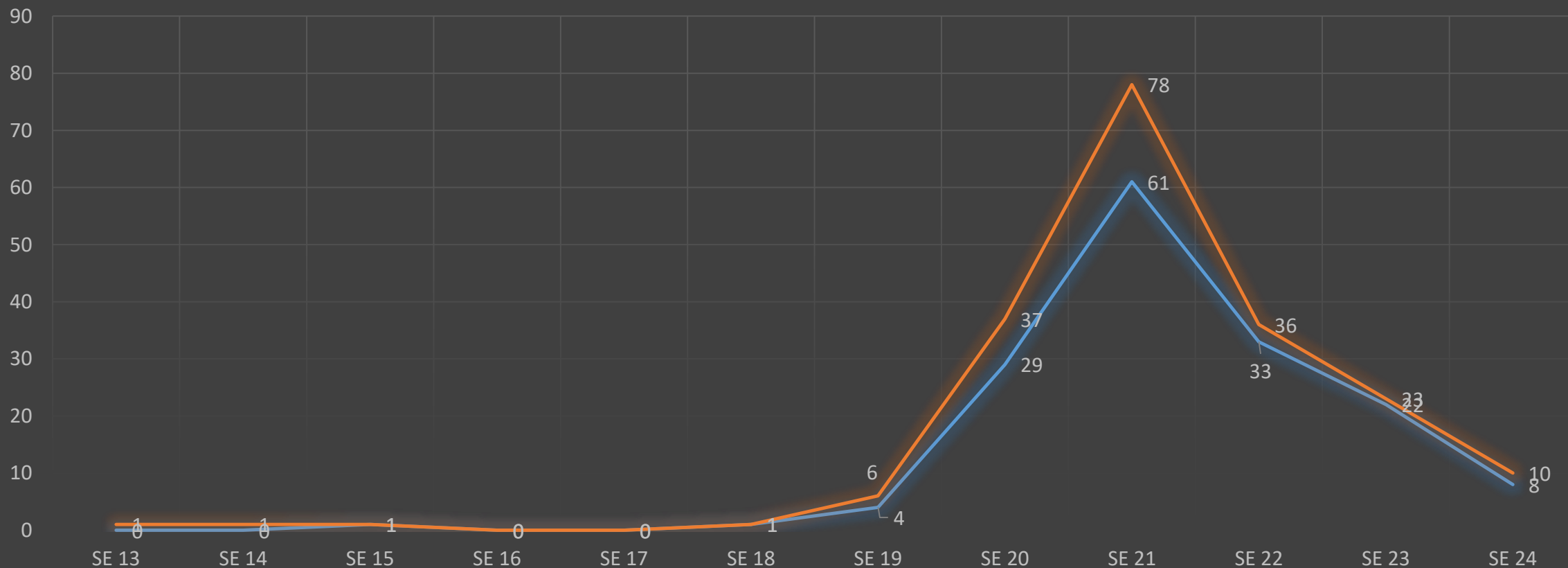
## Análise e Monitoramento de casos da COVID-19 em Frigoríficos

**17/06/2020**



## COOPAVEL – Funcionários residentes em Cascavel

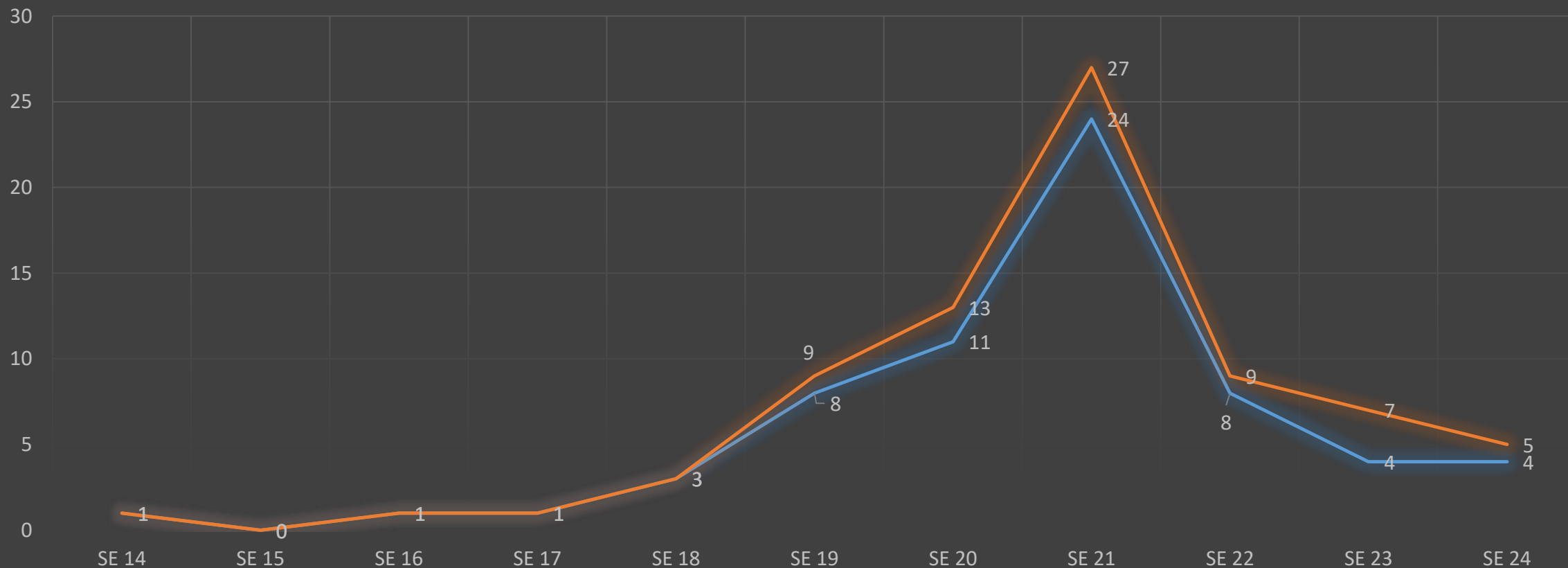
— Confirmados — Notificados





## LAR – Funcionários residentes em Cascavel

— Confirmados — Notificados





***Secretaria Municipal da Saúde – SESAU***  
***Departamento de Vigilância em Saúde – DVS***  
***Centro de Operações em Emergências – COE***  
***Atualizado em 17/06/2020 às 14h***